

Nº PROTOCOLO **A.07.2025**
FECHA EMISIÓN **20.05.2025**

**INFORME DE AUDITORIA DE CUENTAS ANUALES
ABREVIADAS DEL EJERCICIO DE 2024 DE LA
"CÁMARA OFICIAL DE COMERCIO, INDUSTRIA, Y
SERVICIOS DE BURGOS" EMITIDO POR UN
AUDITOR INDEPENDIENTE.**

EMITIDO POR

STARK AUDIT SLP, SOCIEDAD INSCRITA EN EL
REGISTRO OFICIAL DE AUDITORES (R.O.A.C.) CON EL
NUMERO S2425 Y MIEMBRO NUMERARIO DEL INSTITUTO
DE CENSORES JURADOS DE CUENTAS DE ESPAÑA.

NOMBRADO POR

DON ANTONIO MÉNDEZ POZO, PRESIDENTE DE LA
"CAMARA OFICIAL DE COMERCIO, INDUSTRIA Y
SERVICIOS DE BURGOS".

EN CUMPLIMIENTO DE

LA LEY 4/2014, DE 1 DE ABRIL, BASICA DE LAS CAMARAS
OFICIALES DE COMERCIO, INDUSTRIA, SERVICIOS Y
NAVEGACIÓN, y LA LEY 8/2018, DE 14 DE DICIEMBRE, POR
LA QUE SE REGULAN LAS CÁMARAS OFICIALES DE
COMERCIO, INDUSTRIA Y SERVICIOS DE CASTILLA Y
LEÓN, Y EL CONSEJO DE CÁMARAS DE CASTILLA Y
LEÓN.

STARK AUDIT, S.L.P.

R.O.A.C. nº S2425

BURGOS

Miembro de:

AUDITORES

INSTITUTO DE CENSORES JURADOS
DE CUENTAS DE ESPAÑA

INFORME DE AUDITORÍA DE CUENTAS ANUALES ABREVIADAS EMITIDO POR UN AUDITOR INDEPENDIENTE

Al Pleno de la Cámara Oficial de Comercio, Industria y Servicios de Burgos

Opinión

Hemos auditado las Cuentas Anuales Abreviadas de la "CÁMARA OFICIAL DE COMERCIO, INDUSTRIA y SERVICIOS DE BURGOS" (la Entidad) que comprenden el balance de situación al 31 de diciembre de 2024, la cuenta de pérdidas y ganancias, y la memoria, todos ellos abreviados, correspondientes al ejercicio terminado en dicha fecha.

En nuestra opinión, las cuentas anuales abreviadas adjuntas expresan, en todos los aspectos significativos, la imagen fiel del patrimonio y de la situación financiera de la Entidad a 31 de diciembre de 2024, así como de sus resultados, todos ellos abreviados, correspondientes al ejercicio terminado en dicha fecha, de conformidad con el marco normativo de información financiera que resulta de aplicación (que se identifica en la nota 2 de la memoria) y, en particular, con los principios y criterios contables contenidos en el mismo.

Fundamento de la opinión

Hemos llevado a cabo nuestra auditoría de conformidad con la normativa reguladora de la actividad de auditoría de cuentas vigente en España. Nuestras responsabilidades de acuerdo con dichas normas se describen más adelante en la sección Responsabilidades del auditor en relación con la auditoría de las cuentas anuales abreviadas de nuestro informe.

Somos independientes de la Entidad de conformidad con los requerimientos de ética, incluidos los de independencia, que son aplicables a nuestra auditoría de las cuentas anuales en España según lo exigido por la normativa reguladora de la actividad de auditoría de cuentas. En este sentido, no hemos prestado servicios distintos a los de la auditoría de cuentas ni han concurrido situaciones o circunstancias que, de acuerdo con lo establecido en la citada normativa reguladora, hayan afectado a la necesaria independencia de modo que se haya visto comprometida.

Consideramos que la evidencia de auditoría que hemos obtenido proporciona una base suficiente y adecuada para nuestra opinión.

STARK AUDIT, S.L.P.

R.O.A.C. n° S2425
BURGOS

Miembro de:

AUDITORES
INSTITUTO DE CENSORES JURADOS
DE CUENTAS DE ESPAÑA



Aspectos más relevantes de la auditoría

Los aspectos más relevantes de la auditoría son aquellos que, según nuestro juicio profesional, han sido considerados como los riesgos de incorrección material más significativos en nuestra auditoría de las cuentas anuales del periodo actual. Estos riesgos han sido tratados en el contexto de nuestra auditoría de las cuentas anuales en su conjunto, y en la formación de nuestra opinión sobre éstas, y no expresamos una opinión por separado sobre esos riesgos.

Obtención de recursos por la Cámara

Las especiales circunstancias de la actividad de la Entidad y cumplimiento de sus objetivos que están financiado significativamente por subvenciones. Las subvenciones de proyectos significan un 84,85% de los ingresos de la Entidad. El control del cumplimiento de los objetivos subvencionados es primordial para la sostenibilidad y equilibrio de la actividad cameral, hemos considerado que la verificación de estos recursos obtenidos, es el aspecto más relevante de nuestra auditoría.

Los desgloses relacionados con la aplicación de los recursos de la Entidad, se encuentran recogidos en las notas 13.1, 13.2 y 14

Nuestros procedimientos de auditoría han incluido:

- Revisión de los expedientes de subvención y convenios
- Confirmación de la aplicación de los recursos y cumplimiento justificado mediante facturas, control de trabajos propios afectos al proyecto y confirmación de terceros.
- La revisión de los desgloses incluidos en la memoria abreviada anual adjunta.

Otra información: Presupuesto y Liquidación del Presupuesto

Nuestra auditoría ha sido realizada con objeto de expresar una opinión profesional sobre las Cuentas Anuales de la CAMARA OFICIAL DE COMERCIO, INDUSTRIA y SERVICIOS DE BURGOS correspondiente al ejercicio 2024 consideradas en su conjunto. Junto con la información integrante de las mismas, se incluye información suplementaria, Presupuesto y Liquidación del Presupuesto del ejercicio 2024, esta información no forma parte de las mencionadas Cuentas Anuales. La referida información no ha sido objeto específico de los procedimientos de auditoría aplicados en el examen de las mencionadas Cuentas Anuales, y por tanto, no expresamos una opinión sobre la misma.

STARK AUDIT, S.L.P.
R.O.A.C. nº 52425
BURGOS

Miembro de:

AUDITORES
INSTITUTO DE CENSORES JURADOS
DE CUENTAS DE ESPAÑA

Responsabilidad del Comité Ejecutivo en relación con las Cuentas Anuales

El Comité Ejecutivo es responsable de la formulación de las Cuentas Anuales abreviadas adjuntas, de forma que expresen la imagen fiel del patrimonio, de la situación financiera y de los resultados de "CÁMARA OFICIAL DE COMERCIO, INDUSTRIA y SERVICIOS DE BURGOS", de conformidad con el marco normativo de información financiera aplicable a la entidad en España, y del control interno que consideren necesario para permitir la preparación de cuentas anuales abreviadas libres de incorrección material, debida a fraude o error.

En la preparación de las cuentas anuales abreviadas, el Comité ejecutivo de la Cámara es responsable de la valoración de la capacidad de la Entidad para continuar como empresa en funcionamiento, revelando, según corresponda, las cuestiones relacionadas con la empresa en funcionamiento y utilizando el principio contable de empresa en funcionamiento excepto si el Comité Ejecutivo tiene intención de liquidar la Cámara o de cesar sus operaciones, o bien no exista otra alternativa realista.

Responsabilidades del auditor en relación con la auditoría de las cuentas anuales

Nuestros objetivos son obtener una seguridad razonable de que las cuentas anuales abreviadas en su conjunto están libres de incorrección material, debida a fraude o error, y emitir un informe de auditoría que contiene nuestra opinión. Seguridad razonable es un alto grado de seguridad pero no garantiza que una auditoría realizada de conformidad con la normativa reguladora de la actividad de auditoría de cuentas vigente en España siempre detecte una incorrección material cuando existe. Las incorrecciones pueden deberse a fraude o error y se consideran materiales si, individualmente o de forma agregada, puede preverse razonablemente que influyan en las decisiones económicas que los usuarios toman basándose en las cuentas anuales.

Como parte de una auditoría de conformidad con la normativa reguladora de la actividad de auditoría de cuentas vigente en España, aplicamos nuestro juicio profesional y mantenemos una actitud de escepticismo profesional durante toda la auditoría. También:

- *Identificamos y valoramos los riesgos de incorrección material en las cuentas anuales abreviadas, debida a fraude o error, diseñamos y aplicamos procedimientos de auditoría para responder a dichos riesgos y obtenemos evidencia de auditoría suficiente y adecuada para proporcionar una base para nuestra opinión. El riesgo de no detectar una incorrección material debida a fraude es más elevado que en el caso de una incorrección material debida a error, ya que el fraude puede implicar colusión, falsificación, omisiones deliberadas, manifestaciones intencionadamente erróneas, o la elusión del control interno.*
- *Obtenemos conocimiento del control interno relevante para la auditoría, diseñamos procedimientos de auditoría que sean adecuados en función de las circunstancias, y no con la finalidad de expresar una opinión sobre la eficacia del control interno de la entidad.*

STARK AUDIT, S.L.P.

ROA del IRS 2025
BURGOS
Miembro de:

AUDITORES
INSTITUTO DE CENSORES JURADOS
DE CUENTAS DE ESPAÑA



- Evaluamos si las políticas contables aplicadas son adecuadas y la razonabilidad de las estimaciones contables y la correspondiente información revelada por el Comité Ejecutivo.
- Concluimos sobre si es adecuada la utilización, por el Comité Ejecutivo, del principio contable de empresa en funcionamiento y, basándonos en la evidencia de auditoría obtenida, concluimos sobre si existe o no una incertidumbre material relacionada con hechos o con condiciones que pueden generar dudas significativas sobre la capacidad de la Cámara para continuar como empresa en funcionamiento. Si concluimos que existe una incertidumbre material, se requiere que llamemos la atención en nuestro informe de auditoría sobre la correspondiente información revelada en las cuentas anuales o, si dichas revelaciones no son adecuadas, que expresemos una opinión modificada. Nuestras conclusiones se basan en la evidencia de auditoría obtenida hasta la fecha de nuestro informe de auditoría. Sin embargo, los hechos o condiciones futuros pueden ser la causa de que la entidad deje de ser una empresa en funcionamiento.
- Evaluamos la presentación global, la estructura y el contenido de las cuentas anuales, incluida la información revelada, y si las cuentas anuales representan las transacciones y hechos subyacentes de un modo que logran expresar la imagen fiel.

Nos comunicamos con los miembros del Comité Ejecutivo en relación con, entre otras cuestiones, el alcance y el momento de realización de la auditoría planificados y los hallazgos significativos de la auditoría, así como cualquier deficiencia significativa del control interno que identificamos en el transcurso de la auditoría.

Entre los riesgos significativos que han sido objeto de comunicación a los miembros del Comité Ejecutivo de la entidad, determinamos los que han sido de la mayor significatividad en la auditoría de las cuentas anuales del periodo actual y que son, en consecuencia, los riesgos considerados más significativos.

Describimos esos riesgos en nuestro informe de auditoría salvo que las disposiciones legales o reglamentarias prohíban revelar públicamente la cuestión.



STARK AUDIT, S.L.P.

2025 Núm. 06/25/00253

SELLO CORPORATIVO: 96,00 EUF

Informe de auditoría de cuentas sujeto a la normativa de auditoría de cuentas española o internacional

STARK AUDIT, S.L.P.

R.O.A.C. nº S2425

BURGOS

Miembro de:

AUDITORES

INSTITUTO DE CENSORES JURADOS DE CUENTAS DE ESPAÑA

STARK AUDIT SLP

Miembro del R.O.A.C Nº S2425

C/ Vitoria Nº 28-2ºD - (09004) BURGOS

D. FLORENCIO RAMOS IBÁÑEZ

Miembro del R.O.A.C Nº 11.929

Este es el informe que se emite en Burgos a 20 de mayo de 2025 en los folios números 1, 2, 3, y 4.

C U E N T A S A N U A L E S

Ejercicio 2024

BALANCE DE SITUACION

CUENTA DE PÉRDIDAS Y GANANCIAS

ESTADO DE CAMBIOS EN EL PATRIMONIO NETO

ESTADO DE FLUJOS DE EFECTIVO

MEMORIA

CAMARA OFICIAL DE COMERCIO, INDUSTRIA y SERVICIOS DE BURGOS

STARK AUDIT, S.L.P.

R.O.A.C. nº S2425

BURGOS

Miembro de:

AUDITORES

INSTITUTO DE CENSORES JURADOS
DE CUENTAS DE ESPAÑA

En Burgos, a veintiocho de marzo de dos mil veinticinco.



BALANCE ABREVIADO al 31 de diciembre de 2.024

| <u>ACTIVO</u> | NOTAS de la MEMORIA | EJERCICIO 2024 | EJERCICIO 2023 |
|---|---------------------------|---------------------|---------------------|
| A) ACTIVO NO CORRIENTE | | 1.835.734,22 | 1.812.106,83 |
| I. Inmovilizado intangible. | 5 | 0,00 | 0,00 |
| III. Inmovilizado material. | 5 | 1.148.782,16 | 1.125.154,77 |
| V. Inversiones financieras del grupo L/P | | 7.500,00 | 7.500,00 |
| VI. Inversiones financieras a largo plazo. | 9.4 | 679.452,06 | 679.452,06 |
| B) ACTIVO CORRIENTE | | 2.497.597,40 | 2.182.381,84 |
| IV. Deudores comerciales y otras cuentas a cobrar. | 7 | 1.648.089,39 | 860.400,08 |
| 3. Otros deudores. | | 1.648.089,39 | 860.400,08 |
| VI. Inversiones financieras a C/P | 9.1.2 | 114.323,09 | 111.708,48 |
| VII. Periodificaciones a corto plazo | 9.1.3 | 1.255,67 | 1.209,65 |
| VIII. Efectivo y otros activos líquidos equivalentes. | 9.1.4 | 733.929,25 | 1.209.063,63 |
| TOTAL ACTIVO | | 4.333.331,62 | 3.994.488,67 |

| <u>PATRIMONIO NETO Y PASIVO</u> | NOTAS de la MEMORIA | EJERCICIO 2024 | EJERCICIO 2023 |
|---|---------------------------|---------------------|---------------------|
| A) PATRIMONIO NETO | | 3.984.262,84 | 3.662.106,22 |
| A-1) Fondos propios. | 11 | 3.984.262,84 | 3.662.106,22 |
| I. Dotación Fundacional | | 115.708,46 | 115.708,46 |
| II. Reservas | | 3.546.397,76 | 961.761,37 |
| III. Excedentes ejercicios anteriores | | 15.960,71 | 2.421.331,11 |
| IV. Resultado del ejercicio. Beneficio ó (Pérdida) | 3 | 306.195,91 | 163.305,28 |
| A-3) Subvenciones, donaciones y legados recibidos. | 14 | 0,00 | 0,00 |
| B) PASIVO NO CORRIENTE | | 0,00 | 0,00 |
| V. Deudas a L/P | 10 | 0,00 | 0,00 |
| C) PASIVO CORRIENTE | | 349.068,78 | 332.382,45 |
| VI. Deudas a C/P | 8 | 175.708,59 | 170.773,91 |
| 3. Otras deudas a corto plazo. | | 175.708,59 | 170.773,91 |
| VI. Acreedores comerciales y otras cuentas a pagar. | 8 | 173.360,19 | 161.608,54 |
| 2. Otros acreedores. | | 173.360,19 | 161.608,54 |
| TOTAL PATRIMONIO NETO Y PASIVO | | 4.333.331,62 | 3.994.488,67 |

CUENTA DE PERDIDAS Y GANANCIAS ABREVIADA al 31 de diciembre de 2.024

| | NOTAS de la MEMORIA | (Debe) Haber | |
|--|---------------------------|-------------------|-------------------|
| | | EJERCICIO 2024 | EJERCICIO 2023 |
| 1. Ingresos Actividad propia | 13.1 | 1.450.643,65 | 1.055.971,48 |
| 2. Ventas y otros ingresos actividad mercantil | 13.1 | 235.745,24 | 201.866,24 |
| 3. Gastos por ayudas y otros | 13.1 | -145.724,12 | 0,00 |
| 7. Otros ingresos de la actividad | 13.1 | 6.816,77 | 40.477,99 |
| 8. Gastos de personal. | 13.2 | -668.825,78 | -588.669,90 |
| 9. Otros gastos de actividad | 13.2 | -585.686,98 | -550.281,72 |
| 10. Amortización del inmovilizado. | 5 | -2.300,49 | -915,93 |
| A) RESULTADO DE EXPLOTACION | | 290.668,29 | 158.448,16 |
| 14. Ingresos financieros. | 13.1 | 12.913,01 | 4.233,34 |
| 15. Gastos financieros. | 13.2 | 0,00 | -300,00 |
| 16. Variación de valor razonable en instrumentos financieros. | 9 - 13.1 | 2.614,61 | 1.205,78 |
| 18. Deterioro y resultado por enajenaciones de instr.financieros | 9 - 13.1 | 0,00 | -282,00 |
| B) RESULTADO FINANCIERO | | 15.527,62 | 4.857,12 |
| C) RESULTADO ANTES DE IMPUESTOS | | 306.195,91 | 163.305,28 |
| 17. Impuestos sobre beneficios. (IS diferido) | 12 | 0,00 | 0,00 |
| D) RESULTADO DEL EJERCICIO BENEFICIO ó (PÉRDIDA) | | 306.195,91 | 163.305,28 |

STARK AUDIT, S.L.P.

R.O.A.C. nº S2425

BURGOS

Miembro de:

AUDITORES

INSTITUTO DE CENSORES JURADOS
DE CUENTAS DE ESPAÑA



ESTADO TOTAL DE CAMBIOS EN EL PATRIMONIO NETO

A. ESTADO ABREVIADO DE INGRESOS y GASTOS RECONOCIDOS al 31 de diciembre de 2.024

| A) ESTADO ABREVIADO DE INGRESOS Y GASTOS RECONOCIDOS | Nota de la Memoria | Ejercicio 2024 | Ejercicio 2023 |
|---|--------------------|-------------------|-------------------|
| A) Resultado de la Cuenta de Pérdidas y ganancias | | 306.195,91 | 163.305,28 |
| Ingresos y gastos imputados directamente al patrimonio neto | | | |
| III. Subvenciones Donaciones y Legados recibidos | 14 | 0,00 | 0,00 |
| B) Total ingresos y gastos imputados directamente en el patrimonio neto | | 0,00 | 0,00 |
| Transferencias a la cuenta de pérdidas y ganancias | | | |
| X. Subvenciones donaciones y legados recibidos | 14 | 0,00 | 0,00 |
| C) Total transferencias a la cuenta de pérdidas y ganancias | | 0,00 | 0,00 |
| TOTAL DE INGRESOS Y GASTOS RECONOCIDOS | | 306.195,91 | 163.305,28 |





STARK AUDIT, S.L.P.

R.O.A.C. nº S2425

BURGOS

Miembro de:

AUDITORES

INSTITUTO DE CENSORES JURADOS
DE CUENTAS DE ESPAÑA



**B. ESTADO TOTAL DE CAMBIOS EN EL PATRIMONIO NETO CORRESPONDIENTE AL EJERCICIO
TERMINADO EL 31 de diciembre de 2.024**

(Expresado en euros)

| | Fondo Patrimonial | Reservas | Excedentes de ejercicios anteriores | Excedente del ejercicio | Ajustes por cambios de valor | Subvenciones | Total |
|---|-------------------|---------------------|-------------------------------------|-------------------------|------------------------------|--------------|---------------------|
| E. SALDO, FINAL DEL AÑO 2022 | 115.708,46 | 961.761,37 | 2.345.084,01 | 175.724,12 | 0,00 | 0,00 | 3.598.277,96 |
| I. Ajustes por cambios de criterios 2022 | | | | | | | 0,00 |
| II. Ajustes por errores 2022 | | | -99.477,02 | | | | -99.477,02 |
| D. SALDO AJUSTADO, INICIO DEL 2023 | 115.708,46 | 961.761,37 | 2.245.606,99 | 175.724,12 | 0,00 | 0,00 | 3.498.800,94 |
| I. Total ingresos y gastos reconocidos. | | | | 163.305,28 | | | 163.305,28 |
| III. Otras variaciones del patrimonio neto. | | | 175.724,12 | -175.724,12 | | | 0,00 |
| E. SALDO, FINAL DEL AÑO 2023 | 115.708,46 | 961.761,37 | 2.421.331,11 | 163.305,28 | 0,00 | 0,00 | 3.662.106,22 |
| I. Ajustes por cambios de criterios 2023 | | | | | | | 0,00 |
| II. Ajustes por errores 2023 | | | 15.960,71 | | | | 15.960,71 |
| D. SALDO AJUSTADO, INICIO DEL 2024 | 115.708,46 | 961.761,37 | 2.437.291,82 | 163.305,28 | 0,00 | 0,00 | 3.678.066,93 |
| I. Total ingresos y gastos reconocidos. | | | | 306.195,91 | | | 306.195,91 |
| III. Otras variaciones del patrimonio neto. | | 2.584.636,39 | -2.421.331,11 | -163.305,28 | | | 0,00 |
| E. SALDO, FINAL DEL AÑO 2024 | 115.708,46 | 3.546.397,76 | 15.960,71 | 306.195,91 | 0,00 | 0,00 | 3.984.262,84 |





STARK AUDIT, S.L.P.

R.O.A.C. n° S2425

BURGOS

Miembro de:

AUDITORES

INSTITUTO DE CENSORES JURADOS DE CUENTAS DE ESPAÑA



ESTADO DE FLUJOS DE EFECTIVO al 31 de diciembre de 2024

| ESTADO DE FLUJOS DE EFECTIVO | Importe 2024 | Importe 2023 |
|---------------------------------------|---------------------|---------------------|
| A) FLUJO EFEC.ACTV.EXPLOTACIÓN | | |
| 1. Resultado ejerc.antes impu | 306.195,91 | 163.305,28 |
| 2. Ajustes del resultado | -13.227,13 | -3.941,19 |
| a) Amortización inmovilizado | 2.300,49 | 915,93 |
| b) Correcciones valorativas deterioro | 0,00 | 0,00 |
| c) Variaciones provisiones | 0,00 | 282,00 |
| d) Imputación subvención(-) | 0,00 | 0,00 |
| e) Resultado baja/enaj inmov | 0,00 | 0,00 |
| g) Ingresos financieros(-) | -12.913,01 | -4.233,34 |
| h) Gastos financieros | 0,00 | 300,00 |
| j) Variación valor razonable inst fin | -2.614,61 | -1.205,78 |
| k) Otros ingresos y gastos | 0,00 | 0,00 |
| 3. Cambios capital corriente | -755.088,29 | 42.601,74 |
| b) Deudores y ctas a cobrar | -787.689,31 | 99.387,34 |
| c) Otros activos corrientes | -46,02 | -45,92 |
| d) Acreedores y ctas a pagar | 16.686,33 | 42.737,34 |
| f) Pasivos y activos no corr | 15.960,71 | -99.477,02 |
| 4. Otros flujos explotación | 12.913,01 | 3.933,34 |
| a) Pagos de intereses (-) | 0,00 | -300,00 |
| c) Cobros de intereses | 12.913,01 | 4.233,34 |
| 5. Flujos efectivo actv.explo | -449.206,50 | 205.899,17 |
| B) FLUJOS EFEC. ACTV.INVERSIÓN | | |
| 6. Pagos por inversiones(-) | -25.927,88 | -11.596,85 |
| c) Inmovilizado material(-) | -25.927,88 | -4.096,85 |
| e) Otros actv financieros(-) | 0,00 | -7.500,00 |
| 7. Cobros por desinversiones | 0,00 | 0,00 |
| e) Otros actv financieros | 0,00 | 0,00 |
| 8. Flujos efectivo actv.inver | -25.927,88 | -11.596,85 |
| C) FLUJO EFEC.ACTV.FINANCIACI. | | |
| 9. Cobros/Pagos instr.patrimo | 0,00 | 0,00 |
| e) Subvenciones recibidas | 0,00 | 0,00 |
| 10. Cobros/Pagos pasv financi | 0,00 | 0,00 |
| 11. Pagos x dividendo/remun(-) | 0,00 | 0,00 |
| 12. Flujos efectivo actv.fina | 0,00 | 0,00 |
| D) Efecto variac tipo cambio | | |
| E) AUMEN/DISMI NETA EFECTIVO | -475.134,38 | 194.302,32 |
| Efectivo al inicio ejercicio | 1.209.063,63 | 1.014.761,31 |
| Efectivo al final ejercicio | 733.929,25 | 1.209.063,63 |

STARK AUDIT, S.L.P.

R.D.A.C. nº S2425
BURGOS

Miembro de:

AUDITORES
INSTITUTO DE CENSORES JURADOS
DE CUENTAS DE ESPAÑA




MEMORIA 2024

CÁMARA DE COMERCIO, INDUSTRIA Y SERVICIOS DE BURGOS

1.1 ACTIVIDAD DE LA ENTIDAD

Domicilio: Calle San Carlos nº 1, 09003 BURGOS.

Finalidad. Las Cámaras Oficiales de Comercio, Industria, Servicios y Navegación tienen como finalidad la representación, promoción y defensa de los intereses generales del comercio, la industria, los servicios y la navegación, así como la prestación de servicios a las empresas que ejerzan las indicadas actividades. Asimismo, ejercerán las competencias de carácter público que les atribuye esta Ley y las que les puedan ser asignadas por las Administraciones Públicas con arreglo a los instrumentos que establece el ordenamiento jurídico. Las actividades a desarrollar por las Cámaras Oficiales de Comercio, Industria, Servicios y Navegación para el logro de sus fines, se llevarán a cabo sin perjuicio de la libertad sindical y de asociación empresarial, de las facultades de representación de los intereses de los empresarios que asuman este tipo de asociaciones y de las actuaciones de otras organizaciones sociales que legalmente se constituyan.

Las actividades realizadas durante el ejercicio 2024 son:

Servicios de tramitación comercio exterior.

Formación.

Servicios a empresas.

Convenios con entidades públicas.

1.3 DEPOSITO DE CCAA

La Cámara Burgos deposita sus CCAA en el Registro Mercantil de Burgos.

STARK AUDIT, S.L.P.

R.O.A.C. nº S2425

BURGOS

Miembro de:

AUDITORES

INSTITUTO DE CENSORES JURADOS
DE CUENTAS DE ESPAÑA



2. BASES DE PRESENTACIÓN DE LAS CUENTAS ANUALES

2.1 IMAGEN FIEL

- Las cuentas anuales reflejan la imagen fiel del patrimonio, de la situación financiera y de los resultados de la Entidad.
- No ha habido razones excepcionales que hayan hecho necesario inaplicar algún tipo de norma contable para ofrecer la imagen fiel.
- No ha habido razones para incluir información complementaria, ya que se considera que la prevista en las disposiciones legales es suficiente.

2.2 PRINCIPIOS CONTABLES NO OBLIGATORIOS APLICADOS

Únicamente se han aplicado los principios contables generalmente aceptados.

2.3 ASPECTOS CRITICOS DE LA VALORACION Y ESTIMACION DE LA INCERTIDUMBRE

No se considera que existan aspectos de esta naturaleza

2.4 PRINCIPIO DE EMPRESA EN FUNCIONAMIENTO

El 3 de diciembre de 2010 entró en vigor el Real Decreto-Ley 13/2010, de actuaciones en el ámbito fiscal, laboral y liberalizadoras para fomentar la inversión y la creación de empleo. Dicho Real Decreto-Ley sustituyó el rendimiento de los conceptos integrados en el Recurso Cameral Permanente por la cuota voluntaria, estableciendo que estarán obligados al pago de la cuota cameral quienes ejerzan las actividades del comercio, la industria o la navegación y decidan libremente pertenecer a una Cámara Oficial de Comercio, Industria y Navegación. En consecuencia, la última emisión del Recurso Cameral Permanente se realizó en el ejercicio 2012.

Desde el ejercicio 2013 hasta el 2024 la Cámara ha continuado trabajando para minimizar el impacto del nuevo escenario de desaparición del Recurso Cameral Permanente. Considerando que en caso de existir ingresos de carácter público, estos serían significativamente inferiores a los existentes históricamente, la Cámara ha seguido impulsando los servicios empresariales para pymes, estableciendo un precio por la prestación de dichos servicios. Asimismo, se está

potenciando la captación de nuevas empresas clientes, e incorporando nuevos y mejores servicios. Si bien, la Ley 4/2014, de 1 de abril, en su apartado 5 indica que en el caso de las Cámaras tuteladas por las Comunidades Autónomas se ajustarán a lo establecido en su legislación específica.

La Ley 8/2018, de 14 de diciembre, por la que se regulan las Cámaras Oficiales de Comercio, Industria y Servicios de Castilla y León y el Consejo de Cámaras de Castilla y León, establece la asignación de recursos económicos a las Cámaras a través de su Consejo para que estas puedan desarrollar las funciones público-administrativas que tienen encomendadas.

La entidad presenta en el ejercicio 2024 un beneficio de 306.195,91 euros, conservando la tendencia positiva observada en los ejercicios precedentes, 2023 con un superávit de 163.305,28 euros, 2022 con un beneficio de 175.724,12 euros, 2021 con un resultado positivo de 190.798,01 euros, 2020, con un beneficio de 113.595,53 euros y 2019 con un superávit de 74.540,09 euros, después de haber soportado pérdidas continuadas de 158.641,90 euros en el ejercicio 2018 y de 67.077,05 euros en el ejercicio 2017 como consecuencia de la reducción de los ingresos por la eliminación de la aportación obligatoria de las empresas como fuente de financiación. Los recursos de financiación disponibles y la comprobación de si la entidad podrá continuar cumpliendo sus obligaciones bajo las condiciones de financiación son importantes para el supuesto de continuidad. Esta evaluación se basa en las expectativas y estimaciones realizadas por el Comité Ejecutivo, pero también en el apoyo financiero y disponibilidad de recursos de acuerdo con los expedientes de subvención y convenios de colaboración suscritos con entidades públicas y privadas. Las Cuentas Anuales de la Sociedad se prepararon en base al principio de empresa en funcionamiento.

2.5 COMPARACION DE LA INFORMACION

A estos efectos, se incluyen en el Balance y en la Cuenta de Resultados los datos correspondientes al ejercicio anterior, sin que hayan efectuado cambios en los criterios contables, ni modificaciones en la estructura del Balance ni de la Cuenta de Resultados; tampoco ha sido necesario efectuar adaptaciones de los importes del ejercicio precedente para facilitar la comparación.

2.6 ELEMENTOS RECOGIDOS EN VARIAS PARTIDAS

No se han realizado agrupaciones

STARK AUDIT, S.L.P.

R.O.A.C. nº S2425

BURGOS

Miembro de: 3

AUDITORES
INSTITUTO DE CENSORES JURADOS
DE CUENTAS DE ESPAÑA

2.7 CAMBIOS DE CRITERIOS CONTABLES

No hay cambios reseñables de los criterios contables.

3. EXCEDENTE DEL EJERCICIO.

| BASE DE REPARTO | ejercicio 2024 | ejercicio 2023 |
|--|-----------------------|-----------------------|
| Excedente del ejercicio | 306.195,91 € | 163.305,28 € |
| Remanente | | |
| Reservas Voluntarias | | |
| Otras Reservas de libre disposición | | |
| Total | 306.195,91 € | 163.305,28 € |
| A dotación fundacional/fondo social | | |
| A Reservas especiales | | |
| A Reservas voluntarias | | |
| A Remanentes acumulados de ejercicios anteriores | 306.195,91 € | 163.305,28 € |
| Total Aplicación | 306.195,91 € | 163.305,28 € |

4. NORMAS DE REGISTRO Y VALORACIÓN

Para registrar todos y cada uno de los elementos que figuran en las cuentas anuales se han aplicado los criterios y normas de registro y valoración establecidos en el Plan General de Contabilidad de pequeñas y medianas empresas, aprobado por Real Decreto 1515/2007, de 16 de noviembre, teniendo en cuenta las reglas de aplicación del mismo a las entidades no lucrativas, establecidas por el Instituto de Contabilidad y Auditoría de Cuentas.

1.- Inmovilizado intangible. La entidad contabiliza los bienes intangibles por su precio de adquisición y realiza las correspondientes amortizaciones según las tablas del Impuesto de Sociedades en vigor.

2.- Inmovilizado Material. La entidad los contabiliza por su precio de adquisición y se aplica el criterio de amortizar de forma lineal, a lo largo de la Vida útil del bien.

Para los bienes adquiridos durante el ejercicio se periodifica la cuota anual en función del tiempo que el bien ha estado en funcionamiento durante el ejercicio.

No se han producido pérdidas reversibles por lo que no se ha dotado ninguna provisión. No ha habido costes de ampliación, modernización o mejora del Inmovilizado.

STARK AUDIT. S.L.P.

R.O.A.C. n° S2425
BURGOS

Miembro de: 4
AUDITORES
INSTITUTO DE CENSORES JURADOS
DE CUENTAS DE EMPRESA

Si se han producido los gastos habituales de reparación y conservación.

La empresa no ha realizado trabajos para su inmovilizado.

Los elementos de inmovilizado con un valor inferior a 601,01 Euros. Se amortizan en el mismo ejercicio de adquisición, de acuerdo con la vigente legislación fiscal.

3.- Criterio para calificar los terrenos y construcciones como inversiones inmobiliarias. La Empresa no cuenta con bienes o derechos que deban contabilizarse en esta partida.

4.- Permutas: La entidad no cuenta con bienes o derechos que deban contabilizarse en esta partida.

5.- Activos financieros y pasivos financieros

a) Criterios para la calificación y valoración de activos y pasivos financieros. Se valoran por el importe reflejado en contrato.

b) Criterios de corrección de valor en activos y pasivos financieros. No se ha realizado ninguna corrección de valor

c) Criterios para la baja de activos y pasivos financieros. La entidad sigue el criterio reflejado en contrato para su finalización. Para los pasivos financieros se sigue el criterio de contabilizariás por el importe de su devolución.

d) Inversiones en empresas del grupo, multigrupo y empresas asociadas. La entidad no ha concedido créditos no comerciales

e) Criterios en la determinación de ingresos y gastos procedentes de activos y pasivos financieros: La entidad refleja contablemente los intereses cobrados o pagados durante el ejercicio.

6.-Valores de capital propio en poder de la entidad:

La entidad no cuenta con movimientos que deban contabilizarse en esta partida

7.-Existencias:

La entidad no cuenta con movimientos que deban contabilizarse en esta partida

STARK AUDIT, S.L.P.

R.O.A.C. nº S2425

BURGOS

5

Miembro de:

AUDITORES

INSTITUTO DE CENSORES JURADOS
DE CUENTAS DE ESPAÑA

8.- Transacciones en moneda extranjera. La entidad no cuenta con movimientos que deban contabilizarse en esta partida.

9.- Impuesto sobre beneficios. La entidad en este ejercicio no ha contabilizado diferencias temporales en relación al impuesto de beneficios.

10.- Ingresos y gastos.- Se sigue el criterio de contabilizar los gastos e ingresos en el ejercicio en que se producen. En las cuentas de compras y gastos, se contabiliza la compra y el gasto propiamente dicho, con exclusión de descuentos comerciales en factura así como todos los gastos de instalación, transportes e impuestos no recuperables a cargo de la entidad. En la cuenta de ingresos. Se registran los ingresos propiamente dichos, deduciéndose el importe de los descuentos comerciales en factura.

11. Ingresos y gastos: indicando los criterios generales aplicados. En particular, en relación con las prestaciones de servicios realizadas por la entidad se indicarán los criterios utilizados para la determinación de los ingresos, en concreto, se señalarán los métodos empleados para determinar el porcentaje de realización en la prestación de servicios y se informará en caso de que su aplicación hubiera sido impracticable.

Asimismo, indicarán los criterios generales aplicados a los ingresos y gastos propios de la entidad. En particular, los gastos de carácter plurianual y criterios de imputación temporal.

12. Provisiones y contingencias, indicando el criterio de valoración, así como, en su caso, el tratamiento de las compensaciones a recibir de un tercero en el momento de liquidar la obligación. En particular, en relación con las provisiones deberá realizarse una descripción general del método de estimación y cálculo de cada uno de los riesgos.

13. Subvenciones, donaciones y legados, indicando el criterio empleado para su clasificación y, en su caso, su imputación a resultados.

14. Negocios conjuntos, indicando los criterios seguidos por la entidad para integrar en sus cuentas anuales los saldos correspondientes al negocio conjunto en que participe.

15. Criterios empleados en transacciones entre partes vinculadas.

STARK AUDIT, S.L.P.

R.O.A.C. n° S2425
BURGOS

Miembro de:

AUDITORES
INSTITUTO DE ENSEÑANZAS JURADAS
DE CUENTAS DE CÁMARA

5. INMOVILIZADO MATERIAL, INTANGIBLE E INVERSIONES INMOBILIARIAS

El saldo de las cuentas del epígrafe "Inmovilizado material, intangible, e inversiones inmobiliarias" al cierre del ejercicio 2024 es el siguiente (datos en euros):

| INMOVILIZADO INTANGIBLE | saldo inicial | entradas (+) salidas (-) | amortiza- ciones (-) | saldo final |
|--------------------------------------|------------------|-----------------------------|-------------------------|-------------|
| Aplicaciones informáticas | 15.209,90 | | 15.209,90 | 0,00 |
| Total Inmovilizado Intangible | 15.209,90 | | 15.209,90 | 0,00 |

| INMOVILIZADO MATERIAL | saldo inicial | entradas (+) salidas (-) | amortiza- ciones (-) | saldo final |
|------------------------------------|---------------------|-----------------------------|-------------------------|---------------------|
| Construcciones | 1.591.944,70 | | 490.373,54 | 1.101.571,16 |
| Otras instalaciones | 54.375,66 | 25.927,88 | 53.166,83 | 27.136,71 |
| Mobiliario | 218.566,02 | | 201.421,23 | 17.144,79 |
| Máquinas y útiles de oficina | 12.984,38 | | 11.834,89 | 1.149,49 |
| Equipos proceso información | 64.127,63 | | 63.347,62 | 780,01 |
| Elementos de transporte | 7.500,00 | | 7.500,00 | 0,00 |
| Otro inmovilizado material | 3.760,80 | | 2.760,80 | 1.000,00 |
| Total Inmovilizado Material | 1.953.259,19 | 25.927,88 | 830.404,91 | 1.148.782,16 |
| TOTAL INMOVILIZADO | 1.953.259,19 | 25.927,88 | 830.404,91 | 1.148.782,16 |

STARK AUDIT, S.L.P.

R.O.A.C. nº S2425

BURGOS

Miembro de:

AUDITORES

INSTITUTO DE CENSORES JURADOS
DE CUENTAS DE ESPAÑA

El saldo de las cuentas del epígrafe “Inmovilizado material, intangible, e inversiones inmobiliarias” al cierre del ejercicio 2023 es el siguiente (datos en euros):

| INMOVILIZADO INTANGIBLE | saldo inicial | entradas (+) salidas (-) | amortiza- ciones (-) | saldo final |
|--------------------------------------|------------------|-----------------------------|-------------------------|-------------|
| Aplicaciones informáticas | 15.209,90 | | 15.209,90 | 0,00 |
| Total Inmovilizado Intangible | 15.209,90 | | 15.209,90 | 0,00 |

| INMOVILIZADO MATERIAL | saldo inicial | entradas (+) salidas (-) | amortiza- ciones (-) | saldo final |
|------------------------------------|---------------------|-----------------------------|-------------------------|---------------------|
| Construcciones | 1.591.944,70 | | 490.373,54 | 1.101.571,16 |
| Otras instalaciones | 51.428,31 | 2.947,35 | 51.575,70 | 2.799,96 |
| Mobiliario | 218.566,02 | | 201.421,23 | 17.144,79 |
| Máquinas y útiles de oficina | 11.834,89 | 1.149,50 | 11.834,89 | 1.149,50 |
| Equipos proceso información | 64.127,63 | | 62.638,26 | 1.489,37 |
| Elementos de transporte | 7.500,00 | | 7.500,00 | 0,00 |
| Otro inmovilizado material | 3.760,80 | | 2.760,80 | 1.000,00 |
| Total Inmovilizado Material | 1.949.162,35 | 4.096,85 | 828.104,42 | 1.125.154,78 |
| TOTAL INMOVILIZADO | 1.964.372,25 | 4.096,85 | 843.314,32 | 1.125.154,78 |

No hay inversiones inmobiliarias ni en el ejercicio 2024 ni en el ejercicio 2023.

5.2 ARRENDAMIENTOS FINANCIEROS Y OTRAS OPERACIONES DE NATURALEZA SIMILAR SOBRE ACTIVOS NO CORRIENTES.

No hay arrendamientos financieros ni en el ejercicio 2024 ni en el ejercicio 2023.

5.3 CORRECCIONES VALORATIVAS POR DETERIORO

No hay correcciones ni en el ejercicio 2024 ni en el ejercicio 2023.

STARK AUDIT, S.L.P.

R.O.A.C. n° S2425
BURGOS

Miembro de:

AUDITORES
INSTITUTO DE CENSORES JURADOS
DE CUENTAS DE ESPAÑA

6. BIENES DE PATRIMONIO HISTORICO

No hay bienes de Patrimonio Histórico ni en el ejercicio 2024 ni en el ejercicio 2023.

7. USUARIOS Y OTROS DEUDORES DE LA ACTIVIDAD PROPIA

El saldo de las cuentas del epígrafe "Usuarios y otros deudores de la actividad propia" al cierre del ejercicio 2024 es el siguiente (datos en euros):

| DEUDORES COMERCIALES Y OTRAS CUENTAS A COBRAR | Importes |
|---|---------------------|
| Recibos pendientes de cobro | 97.808,49 |
| Prov deterioro Recibos pendientes de cobro | -97.808,49 |
| Camaras Deudoras por participación | |
| Otros Deudores (1) | 1.645.822,41 |
| Otros créditos con las Administraciones Públicas. | 2.266,98 |
| Suma | 1.648.089,39 |

(1) Del importe de otros deudores, 1.611.539,59 €, corresponden a subvenciones pendientes de cobro al cierre del ejercicio.

| PERIODIFICACIONES A C/P | Importes |
|---------------------------------|-----------------|
| Periodificaciones a corto plazo | 1.255,67 |
| Suma | 1.255,67 |

El saldo de las cuentas del epígrafe "Usuarios y otros deudores de la actividad propia" al cierre del ejercicio 2023 es el siguiente (datos en euros):

| DEUDORES COMERCIALES Y OTRAS CUENTAS A COBRAR | Importes |
|---|-------------------|
| Recibos pendientes de cobro | 97.808,49 |
| Prov deterioro Recibos pendientes de cobro | -97.808,49 |
| Camaras Deudoras por participación | |
| Otros Deudores (1) | 860.400,07 |
| Otros créditos con las Administraciones Públicas. | 0,01 |
| Suma | 860.400,08 |

(1) Del importe de otros deudores, 830.044,74 €, corresponden a subvenciones pendientes de cobro al cierre del ejercicio.

| PERIODIFICACIONES A C/P | Importes |
|---------------------------------|-----------------|
| Periodificaciones a corto plazo | 1.209,65 |
| Suma | 1.209,65 |

STARK AUDIT. S.L.P.


R.O.A.C. n° S2425

BURGOS

Miembro de:

AUDITORES 9

INSTITUTO DE CENSURA JURADOS DE CUENTAS DE ESPAÑA



8. BENEFICIARIOS-ACREEDORES

El saldo de las cuentas del epígrafe "Beneficiario y acreedor" al cierre del ejercicio 2024 es el siguiente (datos en euros):

| BENEFICIARIOS Y ACREEDORES | Importes |
|---|-------------------|
| Acreeedores institucionales | 225.976,91 |
| Acreeedores comerciales | 69.582,49 |
| Fianzas | 6.789,10 |
| Otras deudas con las Administraciones Públicas. | 46.720,28 |
| Total | 349.068,78 |

El saldo de las cuentas del epígrafe "Beneficiario y acreedor" al cierre del ejercicio 2023 es el siguiente (datos en euros):

| BENEFICIARIOS Y ACREEDORES | Importes |
|---|-------------------|
| Acreeedores institucionales | 237.548,73 |
| Acreeedores comerciales | 37.856,45 |
| Fianzas | 15.801,20 |
| Otras deudas con las Administraciones Públicas. | 41.176,07 |
| Total | 332.382,45 |

9. ACTIVOS FINANCIEROS

9.1 INVERSIONES FINANCIERAS

9.1.1 El saldo de las cuentas del epígrafe "Inversiones Financieras a Largo Plazo" al cierre del ejercicio 2024

| INVERSIONES AFINES A CAMARAS | saldo bruto | entradas (+) salidas (-) | provisión depreciación | saldo neto |
|--|-------------------|--------------------------|------------------------|-------------------|
| Acciones Centro Transporte Aduana de Burgos, sa | 620.802,78 | | | 620.802,78 |
| Participación en IBERAVAL,S.G.R. | 6.010,12 | | | 6.010,12 |
| Fundación Gral Universidad de Burgos | 30.050,61 | | | 30.050,61 |
| Fundación Instituto Castilla y León de la Lengua | 3.005,06 | | | 3.005,06 |
| Acc.AC CAMERFIRMA,SA | 6.084,00 | | | 6.084,00 |
| Acciones HUBPYME,SA | 20.000,00 | | -9.000,51 | 10.999,49 |
| Fundación VII Centenario de la Catedral. Burgos 2021 | 2.500,00 | | | 2.500,00 |
| Sumas ... | 688.452,57 | | -9.000,51 | 679.452,06 |

STARK AUDIT, S.L. P.

R.O.A.C. n° S2425

BURGOS

Miembro de: 10

AUDITORES
INSTITUTO DE CENSORES JURADOS
DE CUENTAS DE ESPAÑA

El saldo de las cuentas del epígrafe "Inversiones Financieras a Largo Plazo" al cierre del ejercicio 2023

| INVERSIONES AFINES A CAMARAS | saldo bruto | entradas (+) salidas (-) | provisión depreciación | saldo neto |
|--|-------------|--------------------------|------------------------|------------|
| Acciones Centro Transporte Aduana de Burgos, sa | 620.802,78 | | | 620.802,78 |
| Participación en IBERAVAL,S.G.R. | 6.010,12 | | | 6.010,12 |
| Fundación Gral Universidad de Burgos | 30.050,61 | | | 30.050,61 |
| Fundación Instituto Castilla y León de la Lengua | 3.005,06 | | | 3.005,06 |
| Acc.AC CAMERFIRMA,SA | 6.084,00 | | | 6.084,00 |
| Acciones HUBPYME,SA | 20.000,00 | | -9.000,51 | 10.999,49 |
| Fundación VII Centenario de la Catedral. Burgos 2021 | 2.500,00 | | | 2.500,00 |
| Sumas ... | 688.452,57 | | -9.000,51 | 679.452,06 |

9.1.2 El saldo de las cuentas del epígrafe "Inversiones Financieras a Corto Plazo" al cierre del ejercicio 2024 es el siguiente (datos en euros):

| RESUMEN DE INVERSIONES FINANCIEROS A CORTO PLAZO | | | |
|---|----------------------------|----------------------------------|----------------------------|
| CATEGORÍAS | Instrumentos de patrimonio | Valores representativos de deuda | Créditos derivados y otros |
| Imposiciones a plazo | | | 50.000,81 |
| Fondos de Inversión en renta fija | | | 64.310,26 |
| Fianzas | | | 12,02 |
| Importe total de las inversiones financieras a corto plazo | | | 114.323,09 |

El saldo de las cuentas del epígrafe "Inversiones Financieras a Corto Plazo" al cierre del ejercicio 2023 es el siguiente (datos en euros):

| RESUMEN DE INVERSIONES FINANCIEROS A CORTO PLAZO | | | |
|---|----------------------------|----------------------------------|----------------------------|
| CATEGORÍAS | Instrumentos de patrimonio | Valores representativos de deuda | Créditos derivados y otros |
| Imposiciones a plazo | | | 50.000,81 |
| Fondos de Inversión en renta fija | | | 61.695,65 |
| Fianzas | | | 12,02 |
| Importe total de las inversiones financieras a corto plazo | | | 111.708,48 |

STARK AUDIT S.L.P.
R.O.A.C. n° S2425
BURGOS

STARK AUDIT S.L.P.
R.O.A.C. n° S2425
BURGOS
Miembro de: 11
AUDITORES
INSTITUTO DE CENSORES JURADOS
DE CUENTAS DE ESPAÑA

9.1.3 El saldo de las cuentas del epígrafe "Efectivo y otros activos líquidos" al cierre del ejercicio 2024 es el siguiente (datos en euros):

| RESUMEN DE EFECTIVO y ACTIVOS LÍQUIDOS | |
|---|-------------------|
| CATEGORÍAS | SALDO |
| Caja | 2.490,08 |
| Bancos | 731.439,17 |
| Importe total de las inversiones financieras a corto plazo | 733.929,25 |

El saldo de las cuentas del epígrafe "Efectivo y otros activos líquidos" al cierre del ejercicio 2023 es el siguiente (datos en euros):

| RESUMEN DE EFECTIVO y ACTIVOS LÍQUIDOS | |
|---|---------------------|
| CATEGORÍAS | SALDO |
| Caja | 2.665,29 |
| Bancos | 1.206.398,34 |
| Importe total de las inversiones financieras a corto plazo | 1.209.063,63 |

9.2 Deterioros originados por el riesgo de crédito.

El saldo por deterioros al cierre del ejercicio 2024 es de 97.808,49 € y al cierre del ejercicio 2023 es de 97.808,49 €.

9.3 Activos valorados a su valor razonable.

Los activos están valorados por su precio de adquisición

9.4 Entidades del grupo, multigrupo y asociadas:

9.4.1 El saldo en el epígrafe "Entidades del grupo, multigrupo y asociadas a largo plazo" al cierre del ejercicio 2024 y 2023 es el siguiente (datos en euros):

Con fecha 23 de octubre de 2023 la entidad constituyó una Fundación denominada "FUNDACION CONSULADO DEL MAR DE BURGOS" con una dotación fundacional de 30.000,00 euros, si bien se ha desembolsado el 25% del mismo, esto es 7.500,00 euros, situación que continúa igual en el ejercicio 2024.

En el ejercicio 2024 ha comenzado a realizar la actividad.

STARK AUDIT, S.L.P.

R.O.A.C. nº S2425
BURGOS

Miembro de:

AUDITORES
INSTITUTO DE CENSORES JURADOS
DE CUENTAS DE ESPAÑA



9.4.2 El saldo de las cuentas del epígrafe "Entidades del grupo, multigrupo y asociada a Corto Plazo" al cierre del ejercicio 2024 y 2023 es el siguiente (datos en euros): No hay saldo al cierre del ejercicio 2024 ni del ejercicio 2023.

9.5 Recursos Camerales Permanentes

El saldo de las cuentas del epígrafe "Recursos Camerales Permanentes" al cierre del ejercicio 2024 es el siguiente (datos en euros):

| RECURSOS CAMERALES PERMANENTES | IAE | IRPF | IS | TOTAL |
|--------------------------------|------|----------|-----------|-----------|
| SALDO INICIAL 2022 | 0,00 | 2.472,21 | 95.336,28 | 97.808,49 |
| (+) Emisión de cuotas | | | | 0,00 |
| (-) Cobro de cuotas | | | | |
| (-) Anulaciones y bajas | | | | 0,00 |
| CUOTAS PENDIENTES | 0,00 | 2.472,21 | 95.336,28 | 97.808,49 |

El saldo de las cuentas del epígrafe "Recursos Camerales Permanentes" al cierre del ejercicio 2023 es el siguiente (datos en euros):

| RECURSOS CAMERALES PERMANENTES | IAE | IRPF | IS | TOTAL |
|--------------------------------|------|----------|-----------|-----------|
| SALDO INICIAL 2021 | 0,00 | 2.472,21 | 95.336,28 | 97.808,49 |
| (+) Emisión de cuotas | | | | 0,00 |
| (-) Cobro de cuotas | | | | |
| (-) Anulaciones y bajas | | | | 0,00 |
| CUOTAS PENDIENTES | 0,00 | 2.472,21 | 95.336,28 | 97.808,49 |

Todos los saldos al cierre del ejercicio se encuentran provisionados.

10. PASIVOS FINANCIEROS

10.1 PASIVOS FINANCIEROS a L/P

No existen Pasivos financieros a L/P al cierre del ejercicio 2024, ni del ejercicio 2023.

10.2 PASIVOS FINANCIEROS a C/P

No existen Pasivos financieros a C/P al cierre del ejercicio 2024, ni del ejercicio 2023

10.3 Información relacionada con la cuenta de pérdidas y ganancias y el patrimonio neto

STARK AUDIT, S.L.P.

R.O.A.C. nº S2425

BURGOS

Miembro de: 13

AUDITORES

INSTITUTO DE CENSORES JURADOS
DE CUENTAS DE ESPAÑA



La Ley 8/2018, de 14 de diciembre, por la que se regulan las Cámaras Oficiales de Comercio, Industria, y Servicios de Castilla y León, establece que las Cámaras dispondrán de los siguientes ingresos:

- a) Los ingresos ordinarios y extraordinarios obtenidos por los servicios que presten y, en general, por el ejercicio de sus actividades.
- b) Los productos, rentas e incrementos de su patrimonio.
- c) Las aportaciones voluntarias de empresas o entidades comerciales.
- d) Los legados y donativos que puedan recibir.
- e) Los procedentes de las operaciones de crédito que se realicen.
- f) Los recursos que el Consejo de Cámaras de Castilla y León les asigne para sufragar el ejercicio de funciones público-administrativas.
- g) Las subvenciones de concesión directa que les sean otorgadas por cualquier procedimiento, de acuerdo con el ordenamiento jurídico.
- h) Cualesquiera otros que les puedan ser atribuidos por ley, en virtud de convenio o por cualquier otro procedimiento de conformidad con el ordenamiento jurídico.

10.4 Otra información a incluir en la memoria.

10.4.1 INFORMACION SOBRE EL PERIODO MEDIO DE PAGO A PROVEEDORES

La entidad, acogiéndose al artículo 6.3 de la Resolución de 29 de enero de 2016, del ICAC, sobre información a incorporar en la memoria de las cuentas anuales en relación con periodo medio de pago a proveedores en operaciones comerciales, suministra información relativa al periodo medio de pago a proveedores.

Adicionalmente, acogiéndose a la Disposición adicional única, la entidad no presenta información comparativa correspondiente a esta información, calificándose las cuentas anuales como iniciales a estos exclusivos efectos en lo que se refiere a la aplicación del principio de uniformidad y del requisito de comparabilidad.

| | Ejercicio 2024 | Ejercicio 2023 |
|--|----------------|----------------|
| Periodo medio de pago a proveedores | Días 29,23 | Días 21,33 |

STARK AUDIT. S.L.P.

R.O.A.C. nº 52425

BURGOS 14

Miembro de:

AUDITORES
INSTITUTO DE CENSORES JURADOS
DE CUENTAS DE ESPAÑA

10.4.2 Otro tipo de información:

Al cierre del ejercicio la entidad no mantiene compromisos en firme de ningún tipo para la compra de activos financieros. No existen compromisos en firme de venta de activos financieros. Igualmente tampoco mantiene líneas de descuento.

10.5 Información sobre la naturaleza y el nivel de riesgo procedente de instrumentos financieros.

10.5.1. Información cualitativa

Riesgo de crédito: Definido como aquel que asume la entidad derivado de la posibilidad de que el deudor incumpla sus obligaciones de pago.

El Comité Ejecutivo tiene establecida la siguiente política de crédito; aquellos instrumentos financieros, cualquiera que sea su titular o garantía, que tengan algún importe vencido con más de doce meses de antigüedad son evaluados de forma individualizada, teniendo en cuenta la antigüedad de los importes impagados, las garantías aportadas y la situación económica de la contraparte y de los garantes.

Riesgo de liquidez: Definido como aquel que se refiere al hecho de que una de las partes de un contrato financiero no pueda obtener la liquidez necesaria para asumir sus obligaciones a pesar de disponer de los activos – que no puede vender con la suficiente rapidez y al precio adecuado – y la voluntad de hacerlo. El riesgo de liquidez derivado de terceros y la dificultad de los sujetos pasivos obligados al pago del Recurso Cameral Permanente, se corresponde con la situación económico – financiera actual.

Riesgo de mercado: Asociado a las fluctuaciones de los mercados financieros, y en el que distinguen:

Riesgo de cambio, consecuencia de la volatilidad del mercado de divisas.

Riesgo de tipo de interés, consecuencia de la volatilidad de los tipos de interés.
Riesgo de mercado (en acepción restringida), que se refiere específicamente a la volatilidad de los mercados de instrumentos financieros tales como acciones, deuda, derivados, etc.

Riesgo de cambio: No existe debido a que las operaciones se realizan en España con la moneda funcional del Euro.

Riesgo de tipo de interés: No se mantienen operaciones con activos financieros de los que se puedan derivar riesgo de tipo de interés.

STARK AUDIT, S.L.P.

R.O.A.C. nº S2425

BURGOS

Miembro de:

AUDITORES

INSTITUTO DE ENSEÑANZAS JURADAS
DE CUENTAS DE ESPAÑA

Riesgo de mercado: La entidad no mantiene inversiones en instrumentos financieros consistentes en acciones que cotizan en mercados organizados.

Los riesgos derivados de la volatilidad de los mercados de valores no afectan a la vista de las inversiones que mantiene la entidad.

10.5.2. Información cuantitativa El Comité Ejecutivo no estima que existan importes significativos con respecto a la exposición al riesgo en la fecha de cierre del ejercicio de los instrumentos financieros registrados en el balance de situación.

11. FONDOS PROPIOS

El movimiento de las distintas cuentas que componen el Patrimonio Neto durante el ejercicio 2024 ha sido el siguiente:

| 2024 | Saldo Inicial | Variaciones (+) | Variaciones (-) | Saldo Final |
|----------------------------------|---------------------|---------------------|----------------------|---------------------|
| FONDOS PROPIOS | 3.662.106,22 | 3.098.319,29 | -2.776.162,67 | 3.984.262,84 |
| Fondo Patrimonial | 115.708,46 | 0,00 | 0,00 | 115.708,46 |
| Reservas | 961.761,37 | 2.606.217,30 | -21.580,91 | 3.546.397,76 |
| Excedentes ejercicios anteriores | 2.421.331,11 | 185.906,08 | -2.591.276,48 | 15.960,71 |
| Excedente del ejercicio | 163.305,28 | 306.195,91 | -163.305,28 | 306.195,91 |
| SUBVENCIONES | 0,00 | 0,00 | 0,00 | 0,00 |
| Total Patrimonio Neto | 3.662.106,22 | 3.098.319,29 | -2.776.162,67 | 3.984.262,84 |

La variación del excedente de ejercicios anteriores por importe de 2.405.370,40 €, se compone del traspaso del excedente del ejercicio anterior por 163.305,28 €, de los ajustes positivos realizados por importe de 15.960,71 € (en su mayoría se corresponden con ajustes en las subvenciones plurianuales justificadas en ejercicios anteriores) y del ajuste negativo por traspaso a Reservas Voluntarias por aprobación del Pleno de 2.584.636,39 €. En su mayoría se corresponden con ajustes en las subvenciones plurianuales justificadas en ejercicios anteriores.

El movimiento de las distintas cuentas que componen el Patrimonio Neto durante el ejercicio 2023 ha sido el siguiente:

| 2023 | Saldo Inicial | Variaciones (+) | Variaciones (-) | Saldo Final |
|----------------------------------|---------------------|-------------------|--------------------|---------------------|
| FONDOS PROPIOS | 3.598.277,96 | 239.552,38 | -175.724,12 | 3.662.106,22 |
| Fondo Patrimonial | 115.708,46 | 0,00 | 0,00 | 115.708,46 |
| Reservas | 961.761,37 | 0,00 | 0,00 | 961.761,37 |
| Excedentes ejercicios anteriores | 2.345.084,01 | 76.247,10 | 0,00 | 2.421.331,11 |
| Excedente del ejercicio | 175.724,12 | 163.305,28 | -175.724,12 | 163.305,28 |
| SUBVENCIONES | 0,00 | 0,00 | 0,00 | 0,00 |
| Total Patrimonio Neto | 3.598.277,96 | 239.552,38 | -175.724,12 | 3.662.106,22 |

La variación del excedente de ejercicios anteriores por importe de 76.247,10 €, se compone del traspaso del excedente del ejercicio anterior por 175.724,12 € y de los ajustes negativos realizados por importe de 99.477,02 €. En su mayoría se corresponden con ajustes en las subvenciones plurianuales justificadas en ejercicios anteriores.

STARK AUDIT. S.L.P.

R.O.A.C. nº S2425

BURGOS

Miembro de:

AUDITORES
INSTITUTO DE CENSORES JURADOS
DE CUENTAS DE ESPAÑA

12. SITUACION FISCAL

12.1 Impuesto sobre beneficios

La entidad se acoge al régimen fiscal específico para las entidades sin ánimo de lucro. Régimen de entidad parcialmente exenta.

No existen diferencias temporales contabilizadas.

La conciliación entre el resultado contable y la base imponible del impuesto sobre sociedades en 2024 es la siguiente:

| EJERCICIO 2024 | Cuenta de PyG | | |
|--|---------------|---------------|-------------------|
| | Aumentos | Disminuciones | Importe |
| RESULTADO DEL EJERCICIO | | | 10.979,48 |
| * Impuesto sobre Sociedades | | | |
| * Result fiscal entidades parcialmente exentas | | | |
| * Otras correcciones | | | |
| BASE IMPONIBLE PREVIA | | | 10.979,48 |
| COMP B.I NEGATIVAS | | | - 10.979,48 |
| BASE IMPONIBLE (Resultado Fiscal) (*) | | | - 0,00 |
| CUOTA INTEGRAL | | | - 0,00 |
| RETENCIONES y PAGOS A CUENTA | | | 2.266,97 |
| LIQUIDO A DEVOLVER | | | - 2.266,97 |

(*) RESULTADO SUJETO A TRIBUTACIÓN

| | |
|---------------------------------------|-------------------|
| -Ingresos por arrendamientos | 5.169,36 |
| - Ingresos Financieros | 12.913,01 |
| - Ingresos Formación | 11.075,41 |
| - Otros Ingresos | 24.148,03 |
| TOTAL INGRESOS | 53.305,81 |
| GASTOS DEDUCIBLES | -42.326,33 |
| RESULTADO SUJETO A TRIBUTACIÓN | 10.979,48 |

STARK AUDIT, S.L.P.

R.O.A.C. nº S2425

BURGOS

Miembro de:

AUDITORES
INSTITUTO DE CENSORES JURADOS
DE CUENTAS DE ESPAÑA

Las bases imponibles negativas en el Impuesto de Sociedades de ejercicios anteriores a 31 de diciembre de 2024 son las siguientes:

| Ejercicio de generación | Importe | Aplicado | Pendiente |
|-------------------------|---------------------|------------------|---------------------|
| 2006 | 69.298,19 | 10.979,48 | 58.318,71 |
| 2007 | 97.639,09 | 0,00 | 97.639,09 |
| 2008 | 7.692,47 | 0,00 | 7.692,47 |
| 2009 | 3.670,47 | 0,00 | 3.670,47 |
| 2010 | 35.952,00 | 0,00 | 35.952,00 |
| 2011 | 7.366,55 | 0,00 | 7.366,55 |
| 2012 | 4.000,98 | 0,00 | 4.000,98 |
| 2013 | 74.233,36 | 0,00 | 74.233,36 |
| 2014 | 79.787,00 | 0,00 | 79.787,00 |
| 2015 | 154.851,80 | 0,00 | 154.851,80 |
| 2016 | 173.869,32 | 0,00 | 173.869,32 |
| 2017 | 179.646,13 | 0,00 | 179.646,13 |
| 2018 | 200.179,45 | 0,00 | 200.179,45 |
| 2019 | 132.922,30 | 0,00 | 132.922,30 |
| 2020 | 153.002,34 | 0,00 | 153.002,34 |
| 2021 | 59.652,24 | 0,00 | 59.652,24 |
| 2022 | 1.432,29 | 0,00 | 1.432,29 |
| 2023 | 383,11 | 0,00 | 383,11 |
| TOTAL | 1.435.579,09 | 10.979,48 | 1.424.599,61 |

La conciliación entre el resultado contable y la base imponible del impuesto sobre sociedades en 2023 es la siguiente:

| EJERCICIO 2023 | Cuenta de PyG | | |
|--|---------------|-------------------|-----------------|
| | Aumentos | Disminuciones | Importe |
| RESULTADO DEL EJERCICIO | | | -383,11 |
| * Impuesto sobre Sociedades | | | |
| * Result fiscal entidades parcialmente exentas | | | |
| * Otras correcciones | | | |
| BASE IMPONIBLE PREVIA | | | -383,11 |
| COMP B.I NEGATIVAS | | | |
| BASE IMPONIBLE (Resultado Fiscal) (*) | | | -383,11 |
| CUCTA INTEGRAL | | | |
| RETENCIONES y PAGOS A CUENTA | | | 1.019,89 |
| LIQUIDO A DEVOLVER | | | 1.019,89 |
| (*) RESULTADO SUJETO A TRIBUTACIÓN | | | |
| -Ingresos por arrendamientos | | 5.169,36 | |
| - Ingresos Financieros | | 5.253,23 | |
| - Ingresos Formación | | 16.595,00 | |
| - Otros Ingresos | | 27.347,24 | |
| TOTAL INGRESOS | | 54.364,83 | |
| GASTOS DEDUCIBLES | | -54.747,94 | |
| RESULTADO SUJETO A TRIBUTACIÓN | | -383,11 | |

STARK AUDIT, S.L.P.

R.O.A.C. nº S2425

BURGOS

18

Miembro de:

AUDITORES
INSTITUTO DE CENSORES JURADOS
DE CUENTAS DE ESPAÑA

Las bases imponibles negativas en el Impuesto de Sociedades de ejercicios anteriores a 31 de diciembre de 2023 son las siguientes:

| Ejercicio de generación | Importe | Aplicado | Pendiente |
|-------------------------|---------------------|-------------|---------------------|
| 2006 | 69.298,19 | 0,00 | 69.298,19 |
| 2007 | 97.639,09 | 0,00 | 97.639,09 |
| 2008 | 7.692,47 | 0,00 | 7.692,47 |
| 2009 | 3.670,47 | 0,00 | 3.670,47 |
| 2010 | 35.952,00 | 0,00 | 35.952,00 |
| 2011 | 7.366,55 | 0,00 | 7.366,55 |
| 2012 | 4.000,98 | 0,00 | 4.000,98 |
| 2013 | 74.233,36 | 0,00 | 74.233,36 |
| 2014 | 79.787,00 | 0,00 | 79.787,00 |
| 2015 | 154.851,80 | 0,00 | 154.851,80 |
| 2016 | 173.869,32 | 0,00 | 173.869,32 |
| 2017 | 179.646,13 | 0,00 | 179.646,13 |
| 2018 | 200.179,45 | 0,00 | 200.179,45 |
| 2019 | 132.922,30 | 0,00 | 132.922,30 |
| 2020 | 153.002,34 | 0,00 | 153.002,34 |
| 2021 | 59.652,24 | 0,00 | 59.652,24 |
| 2022 | 1.432,29 | 0,00 | 1.432,29 |
| 2023 | 383,11 | 0,00 | 383,11 |
| TOTAL | 1.435.579,09 | 0,00 | 1.435.579,09 |

El detalle de los saldos del epígrafe de Administraciones Públicas, expresado en euros, es el siguiente:

| Concepto | 2024 | | 2023 | |
|---|---------------------|------------------|-------------------|------------------|
| | Saldo Deudor | Saldo Acreedor | Saldo Deudor | Saldo Acreedor |
| Impuesto sobre el valor añadido | | 1.489,71 | | 2.701,85 |
| Impuesto sobre la renta de las personas físicas | | 30.806,74 | | 24.033,11 |
| Impuesto sobre sociedades | 2.266,97 | | 1.019,89 | |
| Organismos de la seguridad social | | 14.423,83 | | 14.021,11 |
| Subvenciones concedidas pendientes de cobro | 1.468.181,51 | | 689.770,30 | |
| Total | 1.470.448,48 | 46.720,28 | 690.790,19 | 40.756,07 |

12.2 Otros tributos y otra información fiscal:

Presenta ante la Administración Tributaria, las correspondientes declaraciones tributarias, estando al corriente ante dicha Administración.

No existe ninguna circunstancia de carácter significativo en relación con otros tributos, ni ninguna contingencia de carácter fiscal.

El Comité Ejecutivo estima que en ningún caso se derivarían impuestos adicionales significativos como consecuencia de las inspecciones que pudieran producirse en el futuro por los ejercicios no prescritos.

STARK AUDIT, S.L.P.

R.D.A.C. nº S2425

BURGOS
19

Miembro de:

AUDITORES

INSTITUTO DE CENSORES JURADOS
DE CUENTAS DE ESPAÑA

13. Ingresos y gastos

Con fecha 27 de diciembre de 2018, se publicó la Ley 8/2018, de 14 de diciembre, por la que se regulan las Cámaras Oficiales de Comercio, Industria y Servicios de Castilla y León y el Consejo de Cámaras de Castilla y León, establece la asignación de recursos económicos a las Cámaras a través de su Consejo para que estas puedan desarrollar las funciones público-administrativas que tienen encomendadas.

13.1. Detalle de las cuentas de ingresos

| SALDOS DE LAS CUENTAS DE INGRESOS 2024 | Importe total de cada partida de ingresos | desglose por actividades | |
|--|---|---|--|
| | | ingresos procedentes de actividades mercantiles | ingresos para las actividades propias o procedentes de ellas |
| Ingresos Actividad Propia | 1.487.530 | - | 1.487.530 |
| Recursos Permanentes | | | |
| Subvenciones de entidades Públicas, | 1.450.030 | - | 1.450.030 |
| Cuotas voluntarias de empresas | 37.500 | - | 37.500 |
| Ventas y otros ingresos ordinarios de la actividad mercantil. | 186.461 | 22.826 | 163.635 |
| Servicios de formación | 11.075 | 11.075 | |
| Otros servicios | 175.386 | 11.751 | 163.635 |
| Otros ingresos de explotación | 19.380 | 17.566 | 1.814 |
| Arrendamientos | 5.169 | 5.169 | |
| Convenios empresas y entidades privadas | 12.397 | 12.397 | |
| Otros ingresos | 1.814 | | 1.814 |
| Ingresos Financieros | 15.528 | 12.913 | 2.615 |
| TOTAL INGRESOS..... | 1.708.899 | 53.305 | 1.655.594 |

STARK AUDIT, S.L.P.

R.O.A.C. nº S2425

BURGOS

Miembro de:

AUDITORES
INSTITUTO DE CENSORES JURADOS
DE CUENTAS DE ESPAÑA



| SALDOS DE LAS CUENTAS DE INGRESOS 2023 | Importe total de cada partida de ingresos | desglose por actividades | |
|--|---|---|--|
| | | ingresos procedentes de actividades mercantiles | ingresos para las actividades propias o procedentes de ellas |
| Ingresos Actividad Propia | 1.055.971 | 0 | 1.055.971 |
| Recursos Permanentes | | | |
| Subvenciones de entidades Públicas, | 1.018.471 | | 1.018.471 |
| Cuotas voluntarias de empresas | 37.500 | | 37.500 |
| Ventas y otros ingresos ordinarios de la actividad mercantil. | 189.470 | 31.546 | 157.924 |
| Servicios de formación | 16.595 | 16.595 | |
| Otros servicios | 172.875 | 14.951 | 157.924 |
| Otros ingresos de explotación | 52.875 | 12.397 | 40.478 |
| Arrendamientos | 5.169 | | 5.169 |
| Convenios empresas y entidades privadas | 12.397 | 12.397 | |
| Otros ingresos | 35.309 | | 35.309 |
| Ingresos Financieros | 4.233 | 0 | 4.233 |
| TOTAL INGRESOS..... | 1.302.549 | 43.943 | 1.258.606 |

13.2. Detalle de las cuentas de gasto

| SALDOS DE LAS CUENTAS DE GASTO 2024 | importe de cada partida de gasto | desglose por actividades | |
|--|----------------------------------|--------------------------------------|--|
| | | Gastos de la actividades mercantiles | Gastos de las actividades para cumplir los fines |
| Gastos de personal | 668.826 | 26.500 | 642.326 |
| Gastos de local | 79.024 | 3.951 | 75.072 |
| Gasto de material y servicios | 27.913 | 1.362 | 26.551 |
| Gastos de Publicaciones y suscripciones | 4.700 | | 4.700 |
| Gastos por servicios exteriores | 457.588 | 10.398 | 447.190 |
| Impuestos y cuotas | 10.445 | | 10.445 |
| Gastos diversos e imprevistos (*) | 151.908 | | 151.908 |
| Amortizaciones del ejercicio | 2.300 | 115 | 2.185 |
| | 1.402.703 | 42.326 | 1.360.377 |

(*) De los gastos reflejados, 145.724,12 euros se corresponden con la subvención concedida a la Fundación Consulado del Mar de Burgos de la que esta Cámara de Comercio de Burgos es Patrona Fundadora.

STARK AUDIT, S.L.P.

R.O.A.C. nº S2425

BURGOS

21

Miembro de:

AUDITORES

INSTITUTO DE CENSORES JURADOS DE CUENTAS DE ESPAÑA

| SALDOS DE LAS CUENTAS DE GASTO 2023 | importe de cada partida de gasto | desglose por actividades | |
|---|----------------------------------|--------------------------------------|--|
| | | Gastos de la actividades mercantiles | Gastos de las actividades para cumplir los fines |
| Gastos de personal | 588.670 | 33.792 | 554.878 |
| Gastos de local | 70.212 | 4.909 | 65.303 |
| Gasto de material y servicios | 25.875 | 1.811 | 24.064 |
| Gastos de Publicaciones y suscripciones | 3.843 | | 3.843 |
| Gastos por servicios exteriores | 329.498 | 14.172 | 315.326 |
| Impuestos y cuotas | 7.187 | | 7.187 |
| Gastos diversos e imprevistos (*) | 113.667 | | 113.667 |
| Amortizaciones del ejercicio | 916 | 64 | 852 |
| | 1.139.868 | 54.748 | 1.085.120 |

(*) De los gastos reflejados 110.263,97 euros se corresponden con el crédito con la Asociación Club de Exportadores de Vino de Castilla y León por la deuda que mantenía con esta Cámara Oficial de Comercio, Industria y Servicios de Burgos, generada como consecuencia de los anticipos y entregas a cuenta efectuados por ésta para la consecución de los fines de la asociación. Que tras varios intentos de cobro, debido a la manifestación del presidente de la asociación donde se nos indica la falta de fondos, la acumulación de pérdidas e inactividad de la misma, la dirección de la Entidad decidió llevarlo a crédito incobrable en el ejercicio.

14. SUBVENCIONES, DONACIONES Y LEGADOS

Las subvenciones del ejercicio se aplican directamente a la cuenta de pérdidas y ganancias, y las plurianuales se aplican en el periodo de cumplimiento de objetivos que se estima, y/o periodo de maduración y amortización del elemento de activo afecto a la misma.

Las subvenciones recibidas en el ejercicio 2024 se resumen en el cuadro siguiente:

| PROGRAMA | DEUDOR | EJERCICIO | CONVENIO | JUSTIFICADO | PENDIENTE JUSTIFICAR | PAGADO | PENDIENTE 31/12/2023 |
|-----------------------------|--|-----------|--------------|--------------|----------------------|--------|----------------------|
| PICE - PLAN DE CAPACITACION | UNIÓN EUROPEA - FONDO SOCIAL EUROPEO + | 2024 | 672.875,33 € | 497.696,75 € | | | 497.696,75 € |
| XPANDE | UNIÓN EUROPEA - FEDER | 2024 | 14.119,71 € | 11.958,31 € | 2.161,40 € | | 14.119,71 € |
| PLAN APOYO COMERCIO FEDER | UNIÓN EUROPEA - FEDER | 2024 | 20.540,70 € | 20.540,70 € | | | 20.540,70 € |
| PLAN APOYO COMERCIO FEDER | MINISTERIO DE ECONOMÍA | 2024 | 13.693,80 € | 13.693,80 € | | | 13.693,80 € |
| PROGRAMA 45+ | UNIÓN EUROPEA - FONDO SOCIAL EUROPEO + | 2024 | 103.149,10 € | 97.692,74 € | | | 97.692,74 € |

STARK AUDIT, S.L.P.

R.O.A.C. nº S2425

BURGOS

22

Miembro de:

AUDITORES
INSTITUTO DE CENSORES JURADOS
DE CUENTAS DE ESPAÑA

| | | | | | | | |
|------------------------------------|--|------|-----------------------|-----------------------|-------------------|---------------------|-----------------------|
| PROGRAMA 45+ | FUNDACION CIRCULO | 2024 | 10.000,00 € | 10.000,00 € | | 10.000,00 € | - € |
| KIT DIGITAL | CAMARA ESPAÑA | 2024 | | 69.060,68 € | | 14.911,90 € | 54.148,78 € |
| OFICINA ACELERA PYME | UNIÓN EUROPEA - NEXT GENERATION EU | 2024 | 106.714,50 € | 81.063,66 € | | - € | 81.063,66 € |
| PYME SOSTENIBLE | UNIÓN EUROPEA - FONDO SOCIAL EUROPEO + | 2024 | 9.326,28 € | 2.652,30 € | 845,05 € | | 3.497,35 € |
| FP DUAL EMPRESA | UNIÓN EUROPEA - FONDO SOCIAL EUROPEO + | 2024 | 43.657,18 € | 43.253,17 € | | | 43.253,17 € |
| ESPAÑA EMPRENDE | UNIÓN EUROPEA - FONDO SOCIAL EUROPEO + | 2024 | 61.845,06 € | 66.118,33 € | | | 66.118,33 € |
| CREACION Y ACELERACION STARTUPS | UNIÓN EUROPEA - FONDO SOCIAL EUROPEO + | 2024 | 37.679,19 € | 37.679,19 € | | | 37.679,19 € |
| PROGRAMA MENTORING Y APOYO INTERN. | UNIÓN EUROPEA - NEXT GENERATION EU | 2024 | 9.235,00 € | 9.235,00 € | | | 9.235,00 € |
| FUNCIONES PÚBLICAS - JCYL | CONSEJO REGIONAL | 2024 | 250.859,39 € | 250.859,39 € | | 125.429,69 € | 125.429,70 € |
| ICE JCYL 2023/2024 | CONSEJO REGIONAL | 2024 | 140.274,44 € | 140.274,44 € | | 98.192,10 € | 42.082,34 € |
| ICE JCYL 2024/2025 | CONSEJO REGIONAL | 2024 | 143.358,08 € | | | | 143.358,08 € |
| COMERCIO INTERIOR | AYTO. BURGOS | 2024 | 81.522,00 € | 63.547,02 € | | - € | 63.547,02 € |
| VENTANILLA UNICA EMPRESARIAL | AYTO. BURGOS | 2024 | 9.500,00 € | 9.500,00 € | | 6.650,00 € | 2.850,00 € |
| TOTALES | | | 1.728.349,76 € | 1.424.825,48 € | 3.006,45 € | 255.183,69 € | 1.316.006,32 € |

Además, al cierre del ejercicio 2024, la entidad tiene pendiente de cobro subvenciones devengadas en ejercicios anteriores por importe de 295.533,28 euros.

Las subvenciones recibidas en el ejercicio 2023 se resumen en el cuadro siguiente:

| PROGRAMA | DEUDOR | EJERCICIO | CONVENIO | JUSTIFICADO | PENDIENTE JUSTIFICAR | PAGADO | PENDIENTE 31/12/2024 |
|-----------------------------|--|-----------|--------------|--------------|----------------------|-------------|----------------------|
| PICE - PLAN DE CAPACITACION | UNIÓN EUROPEA - FONDO SOCIAL EUROPEO + | 2023 | 206.576,35 € | 179.828,67 € | | | 179.828,67 € |
| XPANDE DIGITAL | UNIÓN EUROPEA - FEDER | 2023 | 4.800,00 € | 2.400,00 € | | | 2.400,00 € |
| PLAN APOYO COMERCIO FEDER | UNIÓN EUROPEA - FEDER | 2023 | 26.871,63 € | 26.707,92 € | | | 26.707,92 € |
| PROGRAMA 45+ | UNIÓN EUROPEA - FONDO SOCIAL EUROPEO + | 2023 | 31.564,78 € | 25.632,61 € | | | 25.632,61 € |
| PROGRAMA 45+ | FUNDACION CIRCULO | 2023 | 14.500,00 € | 14.500,00 € | | 14.500,00 € | - € |
| KIT DIGITAL | CAMARA ESPAÑA | 2023 | 83.805,02 € | 61.570,11 € | | 53.796,44 € | 7.773,67 € |

STARK AUDIT, S.L.P.

R.O.A.C. nº S2425

BURGOS²³

Miembro de:

AUDITORES

INSTITUTO DE CENSORES JURADOS DE CUENTAS DE ESPAÑA

| | | | | | | | |
|------------------------------|--|------|--------------|-----------------------|---------------------|---------------------|---------------------|
| OFICINA ACELERA PYME | UNIÓN EUROPEA - NEXT GENERATION EU | 2023 | 88.810,42 € | 66.717,06 € | | | 66.717,06 € |
| FP DUAL EMPRESA | UNIÓN EUROPEA - FONDO SOCIAL EUROPEO + | 2023 | 46.067,70 € | 37.081,82 € | | | 37.081,82 € |
| ESPAÑA EMPRENDE | UNIÓN EUROPEA - FONDO SOCIAL EUROPEO + | 2023 | 46.067,70 € | 43.027,76 € | | | 43.027,76 € |
| FUNCIONES PÚBLICAS - JCYL | CONSEJO REGIONAL | 2023 | 264.749,34 € | 264.749,34 € | | 198.562,01 € | 66.187,33 € |
| ICE JCYL 2022/2023 | CONSEJO REGIONAL | 2023 | 141.543,95 € | 141.543,95 € | | 99.080,76 € | 42.463,19 € |
| ICE JCYL 2023/2024 | CONSEJO REGIONAL | 2024 | 140.274,44 € | | 140.274,44 € | | 140.274,44 € |
| CONVENIO EDUCACION JCYL | CONSEJO REGIONAL | 2023 | 39.571,19 € | 39.571,19 € | | 39.571,19 € | - € |
| ECY.-FSE | CONSEJO REGIONAL | 2023 | 56.802,05 € | 56.802,05 € | | | 56.802,05 € |
| COMERCIO INTERIOR | AYTO. BURGOS | 2023 | 48.839,00 € | 48.839,00 € | | | 48.839,00 € |
| VENTANILLA ÚNICA EMPRESARIAL | AYTO. BURGOS | 2023 | 9.500,00 € | 9.500,00 € | | 6.650,00 € | 2.850,00 € |
| TOTALES | | | | 1.018.471,48 € | 140.274,44 € | 412.160,40 € | 746.585,52 € |

Además, al cierre del ejercicio 2023, la entidad tiene pendiente de cobro subvenciones devengadas en ejercicios anteriores por importe de 83.459,22 euros.

Las subvenciones del ejercicio se aplican directamente a la cuenta de pérdidas y ganancias, y las plurianuales se aplican en el periodo de cumplimiento de objetivos que se estima, y/o periodo de maduración y amortización del elemento de activo afecto a la misma.

15. INFORMACIÓN SOBRE MEDIOAMBIENTE

La Cámara no posee activos significativos incluidos en el inmovilizado material, destinados a la minimización del impacto medioambiental y a la protección y mejora del medio ambiente ni ha recibido subvenciones ni incurrido en gastos durante el ejercicio cuyo fin sea la protección y mejora del medio ambiente. Asimismo, la Sociedad no ha dotado provisiones para cubrir riesgos y gastos por actuaciones medioambientales, al estimar que no existen contingencias relacionadas con la protección y mejora del medio ambiente

16. PROVISIONES Y CONTINGENCIAS

No existen Provisiones a L/P al cierre del ejercicio 2024, ni del ejercicio 2023.

STARK AUDIT, S.L.P.

2425
BURGOS

24

Miembro de:

AUDITORES
INSTITUTO DE CENSORES JURADOS
DE CUENTAS DE ESPAÑA

17. OPERACIONES CON PARTES VINCULADAS

17.1 Comité Ejecutivo

Los miembros del órgano de administración de la Cámara no han recibido retribución alguna durante el ejercicio 2024 (tampoco durante el ejercicio 2023).

No existen anticipos o créditos concedidos a los miembros del órgano de administración vigentes al 31 de diciembre de 2024 (tampoco a 31 de diciembre de 2023).

No existen obligaciones en materia de pensiones y seguros de vida respecto de los miembros antiguos y actuales del órgano de administración.

17.2 Entidades vinculadas

17.2.1 OPERACIONES COMERCIALES

No se ha efectuado en el ejercicio 2024, ni en el ejercicio 2023 ninguna operación comercial con entidades vinculadas.

17.2.2 OPERACIONES DE FINANCIACIÓN

No se han realizados en el ejercicio 2024, ni en el ejercicio 2023 ninguna operación de financiación con entidades vinculadas.

17.2.3 GARANTIAS y AVALES

No se ha prestado ningún aval, ni garantía con entidades vinculadas en el ejercicio 2024, ni en el ejercicio 2023.

17.2.4 OPERACIONES INTERCAMERALES

No se han realizado operaciones en el ejercicio 2024 ni en el ejercicio 2023.

STARK AUDIT, S.L.P.

R.O.A.C. nº S2425

BURGOS

Miembro de:

AUDITORES 25

INSTITUTO DE CENSORES JURADOS
DE CUENTAS DE ESPAÑA

18. OTRA INFORMACION

18.1. A continuación se detalla la plantilla media de trabajadores, agrupados por categorías:

| CATEGORÍA PROFESIONAL | Ejercicio 2024 | | | Ejercicio 2023 | | |
|------------------------|----------------|-------------|--------------|----------------|-------------|--------------|
| | Hombre | Mujer | Total | Hombre | Mujer | Total |
| Secretaria General | 0 | 1 | 1 | 0 | 1 | 1 |
| Vicesecretaria General | 0 | 0 | 0 | 0 | 0 | 0 |
| Jefes de Servicio | 2 | 0 | 2 | 2 | 0 | 2 |
| Técnicos | 1 | 5,83 | 6,83 | 1 | 4,88 | 5,88 |
| Oficiales | 0 | 1 | 1 | 0 | 1 | 1 |
| Auxiliares | 2 | 2 | 4 | 1,53 | 2 | 3,53 |
| Subalternos | 0 | 0 | 0 | 0 | 0 | 0 |
| TOTAL | 5 | 9,83 | 14,83 | 4,53 | 8,88 | 13,41 |

18.2 El importe correspondiente a la auditoría de las cuentas anuales del ejercicio 2024 y 2023, asciende a 3.570,00 euros.

19. BASES DE PRESENTACIÓN E INFORMACIÓN RELATIVA A LA LIQUIDACIÓN DEL PRESUPUESTO

El presupuesto se presenta de conformidad con lo dispuesto en lo Orden del ministerio de Economía y Comercio de 30 de enero de 1981, sobre el régimen de contabilidad para las Cámaras Oficiales de Comercio, Industria y Navegación de España y, del Consejo Superior de Cámaras.

Estas Cuentas Anuales se han formulado por el Comité Ejecutivo de la Cámara, en Burgos a 28 de marzo de 2025, serán presentadas al Pleno Cameral antes del día 30 de junio de 2025, estimando serán aprobadas por unanimidad, lo que se certifica firmando el Presidente y Secretario General de la CÁMARA OFICIAL DE COMERCIO, INDUSTRIA Y SERVICIOS DE BURGOS.



Antonio Méndez Pozo
Presidente



STARK AUDIT, S.L.P.
R.D.A.C. nº S2425
BURGOS



María Jesús Martínez Urrutia
Secretaria General

Miembro de:

AUDITORES
INSTITUTO DE CENSORES JURADOS
DE CUENTAS DE ESPAÑA

LIQUIDACIÓN GENERAL DE GESTION

Ejercicio 2024

CAMARA OFICIAL DE COMERCIO, INDUSTRIA y SERVICIOS DE BURGOS

En Burgos, a veintiocho de marzo de dos mil veinticinco.

STARK AUDIT, S.L.P.

R.O.A.C. nº S2425



BURGOS

Miembro de:

AUDITORES

INSTITUTO DE CENSORES JURADOS
DE CUENTAS DE ESPAÑA

| CAMARA OFICIAL DE COMERCIO, INDUSTRIA Y SERVICIOS DE BURGOS | | |
|---|--|----------------------------|
| LIQUIDACIÓN GENERAL DE GESTION | | |
| AÑO 2024 | | |
| NUMERO CUENTA | CONCEPTOS (RESUMEN POR AFECTACIONES) | LIQUIDACIÓN EJERCICIO 2024 |
| 700. | RECURSOS PERMANENTES | 0,00 |
| 700.02 | RECARGOS | |
| 700.03 | CORRESPONDIENTES A EJERCICIOS ANTERIORES | |
| 700.05 | (-) GASTOS DE RECAUDACION | |
| 700.08 | (-) (+) VARIACION Y/O MINORACION DE RECURSOS PERMANENTES | |
| 701. | RECURSOS NO PERMANENTES | 1.693.371,77 |
| 701.01 | POR PRESTACION DE SERVICIOS | 186.461,75 |
| 701.03 | RENTAS DE PATRIMONIO | 5.169,36 |
| 701.05 | SUBVENCIONES | 1.462.427,14 |
| 701.07 | OTROS INGRESOS | 38.096,12 |
| 740.00 | BONIFICACION SEGUROS SOCIALES | 1.217,40 |
| | TOTAL INGRESOS | 1.693.371,77 |
| 601. | GASTOS DE PERSONAL | 668.825,78 |
| 601.01 | PERSONAL FIJO | 510.555,87 |
| 601.03 | GASTOS SOCIALES | 154.518,19 |
| 601.04 | OTROS GASTOS | 3.751,72 |
| 602. | GASTOS POR SUBVENCIONES | 145.724,12 |
| 603. | GASTOS DEL LOCAL (No inventariable) | 79.023,52 |
| 604. | GASTOS DE MATERIAL (No inventariable) | 27.247,33 |
| 605. | GASTOS DE PUBLICACIONES Y SUSCRIPCIONES | 4.700,14 |
| 605.02 | SUSCRIPCIONES | 4.700,14 |
| 606. | GASTOS POR SERVICIOS EXTERIORES | 458.253,89 |
| 606.01 | GASTOS POR SERVICIOS INDEPENDIENTES | 30.638,74 |
| 606.02 | OTROS SERVICIOS (Servicios complementarios, Programas y Subvenciones) | 354.929,92 |
| 606.03 | GASTOS DE VIAJES Y DIETAS | 1.889,52 |
| 606.04 | GASTOS DE RELACIONES PUBLICAS (Actos, Promoción empresarial, Fines culturales, Colab.) | 70.795,71 |
| 607. | IMPUESTOS Y CUOTAS | 10.444,70 |
| 607.01 | IMPUESTOS | 7.419,70 |
| 607.02 | CUOTAS A DIFERENTES ORGANISMOS | 3.025,00 |
| 608. | GASTOS DIVERSOS E IMPREVISTOS | 4.881,78 |
| 610. | DOTACIONES Y APLICACIONES DE PROVISIONES | 2.300,49 |
| 610.02 | (+) GASTOS DOTACION AMORTIZACIONES INM. MATERIAL | 2.300,49 |
| 626 | SERVICIOS BANCARIOS Y SIMILARES | 1.301,73 |
| 650 | PÉRDIDAS CRÉDITOS COMERCIALES INCOBRABLES | 0,00 |
| | TOTAL GASTOS | 1.402.703,48 |
| | SUPERÁVIT/DÉFICIT | 290.668,29 |

STARK AUDIT, S.L.P.

R.O.A.C. nº S2425

BURGOS

Miembro de:

AUDITORES

INSTITUTO DE CENSORES JURADOS DE CUENTAS DE ESPAÑA

| CAMARA OFICIAL DE COMERCIO, INDUSTRIA Y SERVICIOS DE BURGOS | | |
|---|---|----------------------------|
| LIQUIDACIÓN GENERAL DE GESTION | | |
| AÑO 2024 | | |
| NUMERO CUENTA | CONCEPTOS (RESUMEN POR AFECTACIONES) | LIQUIDACION EJERCICIO 2024 |
| 700. | RECURSOS PERMANENTES | |
| 700.02 | RECARGOS | |
| 700.02.01 | Impuesto sobre Actividades Económicas | |
| 700.02.02 | Impuesto sobre la Renta de las Personas Físicas | |
| 700.02.03 | Impuesto sobre Sociedades | |
| 700.03 | CORRESPONDIENTES A EJERCICIOS ANTERIORES (+AEAT) | |
| 700.03.01 | Impuesto sobre Actividades Económicas | |
| 700.03.02 | Impuesto sobre la Renta de las Personas Físicas | |
| 700.03.03 | Impuesto sobre Sociedades | |
| 700.05 | (-) GASTOS DE RECAUDACION | |
| 700.05.01 | Impuesto sobre Actividades Económicas | |
| 700.05.02 | Impuesto sobre la Renta de las Personas Físicas | |
| 700.05.03 | Impuesto sobre Sociedades | |
| 700.05.04 | Gastos Indirectos | |
| 700.08 | (-) (+) VARIACION Y/O MINORACION DE RECURSOS PERMANENTES LIQUIDOS. | |
| 700.08.01 | Aportaciones cuota Cámara España (6%) | |
| 700.08.02 | Aportaciones A otras Cámaras | |
| 700.08.03 | Aportaciones DE otras Cámaras | |
| 700.08.04 | Aportación al Consejo Regional | |
| | Subtotal Ingresos Recursos Permanentes | 0,00 |
| 701. | RECURSOS NO PERMANENTES | |
| 701.001 | POR PRESTACIONES DE SERVICIOS | |
| 701.001.06 | Asistencia y subvenciones a cursos, jornadas, seminarios, etc | 11.075,41 |
| 701.001.08 | Servicios ATA, Comercio Exterior, información comercial, etc. | 163.635,00 |
| 701.001.09 | Prestación de Servicios y otros | 11.751,34 |
| 701.003 | RENTAS DE PATRIMONIO | |
| 701.003.03 | Rentas de bienes inmuebles (Beneficios operaciones excepcionales) | 5.169,36 |
| 701.05 | SUBVENCIONES | |
| 701.005.04 | Ventanilla Unica Empresarial | 9.500,00 |
| 701.005.05 | Plan Apoyo Comercio Proximidad - Ayuntamiento Burgos | 63.547,02 |
| 701.005.06 | Xpande - CCE | 11.958,31 |
| 701.005.07 | Xpande Digital - CCE | |
| 701.005.10 | España Emprende - CCE | 66.118,33 |
| 701.005.11 | Programa Internacional Promoción PIP - CCE | |
| 701.005.12 | FP Dual - CCE | 43.253,17 |
| 701.005.13 | Plan Integral Apoyo Competitividad Comercio Minorista - CCE | 34.234,50 |
| 701.005.14 | Talento Joven - CCE | 497.696,75 |
| 701.005.17 | Tutores de Empresa - CCE | |
| 701.005.21 | Kit Digital - CCE | 69.060,68 |
| 701.005.23 | Talento 45+ - CCE | 107.692,74 |
| 701.005.31 | Funciones Públicas - JCYL | 250.859,39 |
| 701.005.33 | Convenio Educacion JCYL | 25.204,97 |
| 701.005.35 | Oficina Acelera Pyme | 81.063,66 |
| 701.005.40 | Pyme Sostenible - CCE | 2.652,30 |
| 701.005.41 | Subvención ECYL - JCYL | |
| 701.005.42 | Mentoring Internacional - CCE | 9.235,00 |
| 701.005.43 | Subvencion ICECYL - JCYL | 140.274,44 |
| 701.005.44 | Impulsa Startup - CCE | 37.679,19 |
| 701.005.45 | Círculo de Actualidad Empresarial - Ibercaja | 12.396,69 |
| 701.007 | OTROS INGRESOS | |
| 701.007.01 | Otros | 596,12 |
| 701.007.02 | Cuotas Voluntarias de Empresas | 37.500,00 |
| 701.007.03 | Colaboración Plataforma Cívica Infraestructuras de Burgos | |
| 740.000 | BONIFICACION SEGUROS SOCIALES | 1.217,40 |
| | Subtotal Ingresos Recursos No Permanentes | 1.693.371,77 |
| | TOTAL INGRESOS (PERMANENTES Y NO PERMANENTES) | 1.693.371,77 |

STARK AUDIT, S.L.P.

R.O.A.C. nº S2425
BURGOS

Miembro de:

AUDITORES
INSTITUTO DE CENSORES JURADOS
DE CUENTAS DE ESPAÑA





| CAMARA OFICIAL DE COMERCIO, INDUSTRIA Y SERVICIOS DE BURGOS | | |
|---|--|----------------------------|
| LIQUIDACIÓN GENERAL DE GESTION | | |
| AÑO 2024 | | |
| NUMERO CUENTA | CONCEPTOS (RESUMEN POR AFECTACIONES) | LIQUIDACIÓN EJERCICIO 2024 |
| 601. | GASTOS DE PERSONAL | |
| 601.001 | PERSONAL FIJO | |
| 601.001.01 | Sueldos | 510.555,87 |
| 601.003 | GASTOS SOCIALES | |
| 601.003.01 | Seguridad Social a cargo de la Cámara | 151.343,02 |
| 601.003.02 | Seguros de personal | 3.175,17 |
| 601.004 | OTROS GASTOS | |
| 601.004.02 | Formación del personal de la Cámara | 2.360,02 |
| 601.004.03 | Otros Gastos Sociales | |
| 601.004.04 | Servicio Prevención Laboral | 1.391,70 |
| 602. | GASTOS POR SUBVENCIONES | |
| 602.001.03 | Subvenciones a Empresas | 145.724,12 |
| 602.001.04 | Subvenciones a Ferias y Exposiciones | |
| 603. | GASTOS DEL LOCAL (No inventariable) | |
| 603.001.01 | Alquileres de locales | 13.945,56 |
| 603.001.02 | Limpieza | 19.387,34 |
| 603.001.03 | Conservación y reparación | 18.269,22 |
| 603.001.04 | Electricidad | 7.874,92 |
| 603.001.05 | Agua | 419,58 |
| 603.001.06 | Calefacción y refrigeración | 17.281,31 |
| 603.001.08 | Seguros de locales | 1.845,59 |
| 604. | GASTOS DE MATERIAL (No inventariable) | |
| 604.001.01 | Material de oficina | 3.355,24 |
| 604.001.02 | Correos, reparto y portes | 1.658,78 |
| 604.001.04 | Teléfonos, fax y redes de comunicación | 3.040,42 |
| 604.001.07 | Mantenimiento de máquinas y enseres de oficina | 3.674,91 |
| 604.001.08 | Mantenimiento del sistema informático | 10.279,05 |
| 604.001.10 | Otros gastos diversos | 5.238,93 |
| 605. | GASTOS DE PUBLICACIONES Y SUSCRIPCIONES | |
| 605.001 | PUBLICACIONES | |
| 605.001.01 | Memoria económica | |
| 605.001.02 | Boletines y anuncios información | |
| 605.001.05 | Otras publicaciones | 4.155,14 |
| 605.002 | SUSCRIPCIONES | |
| 605.002.01 | Prensa | 545,00 |
| 605.002.02 | Publicaciones especializadas | |




STARK AUDIT, S.L.P.
R.O.A.C. nº S2425
BURGOS

Miembro de:
AUDITORES
INSTITUTO DE CENSORES JURADOS
DE CUENTAS DE ESPAÑA



| CAMARA OFICIAL DE COMERCIO, INDUSTRIA Y SERVICIOS DE BURGOS | | |
|---|---|----------------------------|
| LIQUIDACIÓN GENERAL DE GESTION | | |
| AÑO 2024 | | |
| NUMERO CUENTA | CONCEPTOS (RESUMEN POR AFECTACIONES) | LIQUIDACION EJERCICIO 2024 |
| 606. | GASTOS POR SERVICIOS EXTERIORES | |
| 606.010 | GASTOS POR SERVICIOS DE PROFESIONALES INDEPENDIENTES | |
| 606.010.06 | Auditoría | 4.591,24 |
| 606.010.08 | Conferencias, cursos, seminarios, jornadas, etc. | 17.716,94 |
| 606.010.10 | Otros Gastos por Servicios Profesionales | 8.330,56 |
| 606.020 | OTROS SERVICIOS | |
| 606.020.08 | Servicios Administrativos | 10.849,53 |
| 606.020.09 | Gastos por certificaciones comercio exterior | 10.820,04 |
| 606.020.10 | Transportes | |
| 606.020.11 | Gastos por prestación de servicios facturados | 5.901,76 |
| 606.020.12 | Otros | |
| 606.020.13 | Ventanilla Unica Empresarial | 101,64 |
| 606.020.15 | Talento Joven - CCE | 134.787,34 |
| 606.020.16 | Plan Integral Apoyo Competitividad Comercio Minorista - CCE | 17.744,65 |
| 606.020.17 | Plan Apoyo Comercio Proximidad - Ayuntamiento Burgos | 51.726,49 |
| 606.020.22 | España Emprende - CCE | 6.013,25 |
| 606.020.26 | Xpande - CCE | 13.827,75 |
| 606.020.28 | Programa Internacional Promoción PIP - CCE | |
| 606.020.29 | Xpande Digital - CCE | |
| 606.020.30 | Círculo de Actualidad Empresarial - Ibercaja | 2.152,50 |
| 606.020.33 | Funciones Públicas - JCYL | 5.877,59 |
| 606.020.34 | Talento 45+ - CCE | 17.627,50 |
| 606.020.35 | FP Dual - CCE | 653,60 |
| 606.020.37 | Oficina Acelera Pyme | 23.499,45 |
| 606.020.42 | Pyme Sostenible - CCE | 3.441,92 |
| 606.020.43 | Kit Digital - CCE | |
| 606.020.45 | Subvención ICECYL - JCYL | 6.703,65 |
| 606.020.46 | Subvención ECYL - JCYL | 726,00 |
| 606.020.47 | Mentoring Internacional - CCE | 6.009,10 |
| 606.020.48 | Certificación Internacional - CCE | 3.235,60 |
| 606.020.49 | Impulsa Startup - CCE | 26.248,58 |
| 606.020.50 | Encuentros 45+ - CCE | 6.981,98 |
| 606.020.51 | Tutores de Empresa - CCE | |
| 606.020.52 | Convenio Educacion JCYL | |
| 606.030 | GASTOS DE VIAJES Y DIETAS | |
| 606.030.01 | Viajes Nacionales. Desplazamientos y locomoción | 1.889,52 |
| 606.030.04 | Viajes Nacionales - Otros | |
| 606.030.05 | Viajes Internacionales. Desplazamientos y locomoción | |
| 606.040 | GASTOS DE RELACIONES PUBLICAS | |
| 606.040.02 | Actos y Recepciones | 29.141,58 |
| 606.040.03 | Promoción empresarial | 1.913,30 |
| 606.040.04 | Fines culturales y benéficos | 36.960,00 |
| 606.040.05 | Colaboración Entidades | 2.230,40 |
| 606.040.06 | Colaboración Plataforma Cívica Infraestructuras Burgos | 550,43 |
| 607. | IMPUESTOS Y CUOTAS | |
| 607.001 | IMPUESTOS | |
| 607.001.02 | Bienes propiedad de la Cámara (IBI) | 7.419,70 |
| 607.002 | CUOTAS A DIFERENTES ORGANISMOS | |
| 607.002.02 | Otros Organismos | 3.025,00 |
| 608. | GASTOS DIVERSOS E IMPREVISTOS | |
| 608.001.02 | Gastos varios | 4.881,78 |
| 610. | DOTACIONES Y APLICACIONES DE PROVISIONES | |
| 610.002 | (+) GASTOS POR DOTACIONES PARA AMORTIZACIONES INMOV. MATERIAL | |
| 610.002.01 | Edificios | |
| 610.002.02 | Mobiliario y Máquinas de oficina | |
| 610.002.03 | Equipos proceso de información | 709,36 |
| 610.002.05 | Instalaciones | 1.591,13 |
| 610.002.06 | Otro inmovilizado | |
| 610.002.07 | Elementos de transporte | |
| 626 | SERVICIOS BANCARIOS Y SIMILARES | |
| 626.000.00 | Servicios bancarios y similares | 1.301,73 |
| 650 | PÉRDIDAS CRÉDITOS COMERCIALES INCOBRABLES | |
| 650.000.00 | Pérdidas créditos comerciales incobrables | |
| | TOTAL GASTOS | 1.402.703,48 |

STARK AUDIT. S.L.P.

R.O.A.C. nº S2425

BURGOS

Miembro de:

AUDITORES
INSTITUTO DE CENSORES JURADOS
DE CUENTAS DE EMPRESAS



[Handwritten signatures and marks]